

EINWOHNERGEMEINDE

INTER
LAKEN



JAHRESRECHNUNG 2025



Inhaltsverzeichnis

1	Berichterstattung.....	3
1.1	Bericht.....	3
1.1.1	Erfolgsrechnung.....	6
1.1.2	Spezialfinanzierungen (SF).....	16
1.1.3	Übrige Spezialfinanzierungen mit Gemeindereglement.....	16
1.1.4	Investitionsrechnung.....	17
1.1.5	Bilanz.....	19
1.1.6	Nachkredite.....	19
1.2	Spezialfinanzierungen.....	20
2	Eckdaten.....	21
2.1	Übersicht.....	21
2.2	Selbstfinanzierung / Finanzierungsergebnis.....	22
2.3	Gestufte Erfolgsausweise.....	23
2.3.1	Gesamthaushalt.....	23
2.3.2	Allgemeiner Haushalt.....	24
2.3.3	Spezialfinanzierung Abfall.....	25
2.3.4	Spezialfinanzierung Liegenschaften Finanzvermögen.....	26
3	Bilanz.....	27
4	Funktionen.....	29
4.1	Erfolgsrechnung.....	29
4.1.1	Kommentar.....	30
4.2	Investitionsrechnung.....	37
5	Sachgruppen.....	38
5.1	Erfolgsrechnung.....	38
5.2	Investitionsrechnung.....	39
6	Geldflussrechnung.....	40
7	Finanzkennzahlen.....	45
7.1	Gesamthaushalt.....	45
7.2	Allgemeiner Haushalt.....	49
7.3	Spezialfinanzierung Abfall.....	50
7.4	Spezialfinanzierung Liegenschaften Finanzvermögen (Zusammenzug Renditeberechnung).....	50
8	Antrag der Exekutive.....	51
9	Bestätigungsbericht.....	53
10	Genehmigung der Jahresrechnung.....	55
11	Anhang.....	56

11.1	Regelwerk	56
11.1.1	Angewendetes Regelwerk	56
11.1.2	Bewertung Finanzvermögen	56
11.1.3	Bewertung Verwaltungsvermögen	57
11.1.4	Aktivierungsgrenzen	57
11.1.5	Bestehendes Verwaltungsvermögen	57
11.2	Grundlagen der Jahresrechnung	57
11.3	Eigenkapitalnachweis	58
11.4	Rückstellungsspiegel	59
11.5	Beteiligungsspiegel	60
11.6	Gewährleistungsspiegel	68
11.7	Anlagespiegel	69
11.8	Kreditkontrolle	72
11.8.1	Verpflichtungskredite für Investitionen	72
11.8.2	Nachkredite	76
12	Details zur Jahresrechnung	80
12.1	Bilanz	80
12.2	Erfolgsrechnung nach Funktionen	89
12.3	Erfolgsrechnung nach Sachgruppen	131
12.4	Investitionsrechnung nach Funktionen	156
12.5	Investitionsrechnung nach Sachgruppen	161

1 Berichterstattung

1.1 Bericht

Allgemeines

Die Jahresrechnung 2025 wurde nach dem Rechnungslegungsmodell HRM2 gemäss Art. 70 Gemeindegesetz (GG, BSG 170.11) erstellt. Die Buchhaltung wird mit der Gemeindesoftware Abacus/innosolvcity geführt.

Wichtige Geschäftsfälle und markante Abweichungen zum Budget (Allgemeiner Haushalt)

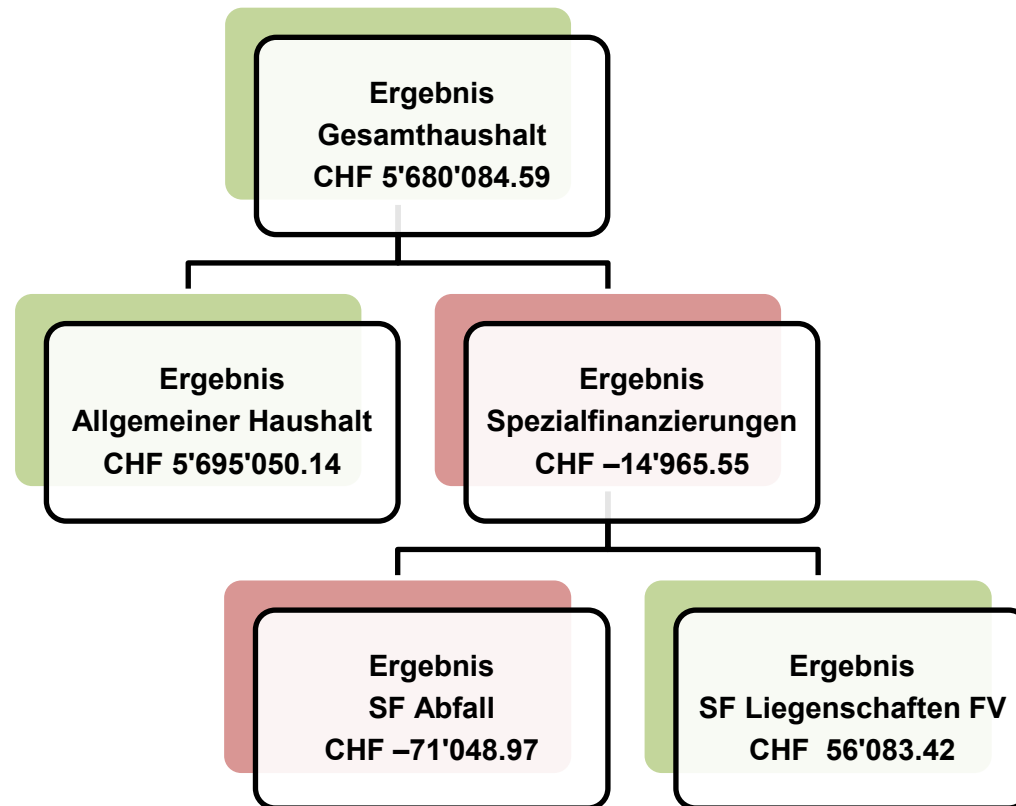
- Der Steuerertrag (Sachgruppe 40/Fiskalertrag) liegt CHF 1.31 Mio. über den Erwartungen. Gleichzeitig übertrifft er das Ergebnis der Jahresrechnung 2024 um CHF 1.08 Mio. Bei Ausscheidung der erfolgsneutralen/durchlaufenden Erträge TFA und Schwellentelle beträgt der Mehrertrag im Vergleich zum Budget CHF 1.28 Mio. bzw. CHF 1.06 Mio. zur Jahresrechnung 2024.
- Bei den Parkgebühren mit MWST resultiert ein Mehrertrag von CHF 0.28 Mio.
- Die Wertberichtigungen auf Forderungen Allgemeine Gemeindesteuern können per Ende 2025 teilweise aufgelöst werden – aus diesem Finanzvorfall geht ein Minderaufwand von CHF 0.21 Mio. hervor.
- Die Bussen (ruhender Verkehr) alimentieren die Rechnung mit einem Mehrertrag von CHF 0.20 Mio.
- Rekapitulation Finanz- und Lastenausgleich (auf Hauptpositionen eingeschränkte Gesamtbetrachtung – also bspw. Lehrerbesoldung ohne Weiterverrechnung von/an Drittgemeinden/Kanton usw.): Die Gesamtkosten überschreiten den Budgetwert um CHF 0.16 Mio.
- Die zusätzlichen Abschreibungen verursachen im Vergleich zum Budget CHF 2.11 Mio. Minderaufwand: Die übergeordneten Bestimmungen führen dazu, dass vom zwischenzeitlichen Ertragsüberschuss von CHF 6.44 Mio. zusätzliche Abschreibungen von CHF 0.74 Mio. in die finanzpolitische Reserve (Bilanzkonto Zusätzliche Abschreibungen) einzulegen sind. Folglich resultiert ein Ertragsüberschuss von CHF 5.70 Mio. (Budgetiert war nach Vornahme der zusätzlichen Abschreibungen von CHF 2.85 Mio. ein ausgeglichenes Ergebnis.)
- Der Gesamthaushalt verzeichnet im langjährigen Vergleich eine stark unterdurchschnittliche Investitionstätigkeit. Diese Feststellung gilt sowohl bei Negierung der bis 2022 angefallenen spezialfinanzierten Ausgaben Abwasserentsorgung als auch in absoluten Zahlen. Die netto realisierten Ausgaben von CHF 3.07 Mio. liegen um CHF 3.60 Mio. unter den budgetierten Nettoinvestitionen.

Ergebnisse

Nach HRM2 muss das Ergebnis des Gesamthaushalts vom Grossen Gemeinderat genehmigt werden.

	Rechnung 2025 CHF	Budget 2025 CHF	Abweichung JRG/B 2025 CHF	Rechnung 2024 CHF
Gesamthaushalt	5'680'084.59	-172'800.00	5'852'884.59	2'333'326.73
Allgemeiner Haushalt	5'695'050.14	0.00	5'695'050.14	2'292'655.85
Spezialfinanzierungen	-14'965.55	-172'800.00	157'834.45	40'670.88
<i>SF Abfall</i>	-71'048.97	-132'200.00	61'151.03	27'738.97
<i>SF Liegenschaften Finanzvermögen</i>	56'083.42	-40'600.00	96'683.42	12'931.91

Ergebnisse Rechnungsjahr 2025:



Zusammenfassung der wichtigsten Eckwerte

Gesamthaushalt		Rechnung 2025	Rechnung 2024	Rechnung 2023
Erfolgsrechnung				
Betriebliches Ergebnis	CHF	3'004'301.92	2'461'368.91	7'014'295.58
Finanzierungsergebnis	CHF	1'302'654.50	889'628.22	4'274'179.45
Ausserordentliches Ergebnis	CHF	1'373'128.17	-1'017'670.40	-15'159'335.78
Jahresergebnis	CHF	5'680'084.59	2'333'326.73	-3'870'860.75
Geldflussrechnung				
Betriebliche Tätigkeit	CHF	7'635'419.36	3'768'225.37	5'853'510.09
Investitions-/Anlagetätigkeit	CHF	-3'920'336.74	-5'583'247.04	-6'736'457.57
Finanzierungstätigkeit	CHF	-2'844'398.35	-233'614.35	-2'244'632.30
Total Geldfluss	CHF	870'684.27	-2'048'636.02	-3'127'579.78
Bilanz				
Finanzvermögen	CHF	35'338'073.11	36'016'214.18	35'007'146.49
Verwaltungsvermögen	CHF	57'634'355.65	56'310'024.20	53'123'804.52
Fremdkapital	CHF	37'294'869.55	40'955'635.59	40'111'345.35
Eigenkapital	CHF	55'677'559.21	51'370'602.79	48'019'605.66
Schulden				
Bruttoschulden	CHF	27'035'028.35	31'014'103.64	32'241'243.50
Nettoschulden	CHF	1'956'796.44	4'939'421.41	5'104'198.86
Nettoschuld pro Einwohner	CHF	326.00	831.00	874.00
Nettoverschuldungsquotient	%	9.9	25.2	29.0
Selbstfinanzierung				
Nettoinvestitionen	CHF	3'067'428.60	4'689'041.13	7'605'333.48
Selbstfinanzierung	CHF	6'046'715.97	4'853'818.58	4'985'293.64
Finanzierungsergebnis	CHF	2'979'287.37	164'777.45	-2'620'039.84
Selbstfinanzierungsgrad	%	197.1	103.5	65.5

Die Erfolgsrechnung schliesst um CHF 5.9 Mio. besser ab als budgetiert. Mit einem Mittelzufluss von CHF 0.9 Mio. resultiert ein positiver Cash-flow. Die Verschuldungssituation hat sich signifikant verbessert – Abnahme von CHF 4.0 Mio. bei den Bruttoschulden; die Nettoschuld reduziert sich um CHF 3.0 Mio. Im langjährigen Vergleich liegt 2025 mit Nettoinvestitionen von CHF 3.1 Mio. ein Tiefstwert vor. Das Finanzierungsergebnis fällt um CHF 7.3 Mio. besser aus als erwartet – mit 197.1 % liegt ein enorm hoher Selbstfinanzierungsgrad vor. Die finanzielle Lage ist gut.

1.1.1 Erfolgsrechnung


Ergebnis Gesamthaushalt

Der Gesamthaushalt schliesst mit einem Ertragsüberschuss von CHF 5'680'084.59 ab. Budgetiert war ein Aufwandüberschuss von CHF 172'800.00. Die Besserstellung gegenüber dem Budget beträgt CHF 5'852'884.59.

Ergebnis Allgemeiner Haushalt

Der Allgemeine Haushalt schliesst nach Vornahme der systembedingten zusätzlichen Abschreibungen von CHF 740'194.45 mit einem Ertragsüberschuss von CHF 5'695'050.14 ab. Budgetiert war ein ausgeglichenes Ergebnis nach verbuchten zusätzlichen Abschreibungen von CHF 2'852'050.00. Folglich beläuft sich die Besserstellung im Vergleich zum Budget auf CHF 5'695'050.14.


Die Kommentare beziehen sich auf den Gesamthaushalt (Vergleich Jahresrechnung 2025 mit Budget 2025 nach Sachgruppen).

30 Personalaufwand	Rechnung 2025 CHF	Budget 2025 CHF	Rechnung 2024 CHF
 (Vergleich JRG 2025 gegenüber B 2025)	7'395'952.05	7'687'050.00	7'158'160.57
Abweichung (JRG 2025 gegenüber B 2025/JRG 2024)		-291'097.95	237'791.48
Abweichung (JRG 2025 gegenüber B 2025/JRG 2024)		-3.8 %	3.3 %

Bei dreistelliger Betrachtung der Sachgruppe (SG) Personalaufwand (300/Behörden und Kommissionen, 301/Löhne des Verwaltungs- und Betriebspersonals, 305/Arbeitgeberbeiträge sowie 309/übriger Personalaufwand) liegen durchwegs Minderkosten vor, und zwar in der Bandbreite von CHF 0.03 Mio. bis CHF 0.15 Mio. Erfahrungsgemäss ergeben sich die grössten Differenzen meist innerhalb der SG 301/Löhne des Verwaltungs- und Betriebspersonals (Minderaufwand von CHF 0.15 Mio.):

- SG 3010.01/Löhne des Verwaltungs- und Betriebspersonals (Monatslohn), Minderaufwand CHF 0.18 Mio. und SG 3010.02/Löhne des Verwaltungs- und Betriebspersonals (Stundenlohn), Mehrkosten CHF 0.06 Mio. – ungeachtet einer nahezu erfolgsneutralen Verschiebung in der Funktion Tagesbetreuung (Monatslohn – CHF 0.07 Mio./Stundenlohn + CHF 0.07 Mio.) handelt es sich bei der höchsten Abweichung um den Minderaufwand von CHF 0.05 Mio. im Konto Monatslohn Gemeindestrassen. Im Betreffnis Stundenlohn SF Abfall ist mit + CHF 0.03 Mio. die auffälligste Budgetüberschreitung zu finden.
- SG 3010.09/Taggelder Kranken-/Unfallversicherung und Erwerbsersatz, Minderaufwand von CHF 0.09 Mio. – eingehende Versicherungsleistungen werden nicht budgetiert, da sich künftige versicherungsrelevante Kranken- und Unfallverläufe nicht abschätzen lassen.
- SG 3010.05/Ferienguthaben, Mehraufwand von CHF 0.07 Mio. – zum ersten Mal wurde per Ende 2025 bei den zurückgestellten Ferienguthaben die Sozialversicherungsbeiträge einkalkuliert (überwiegend einmaliger Aufwand infolge Praxisänderung).

Die weiteren Minderkosten verteilen sich wie folgt auf die SG: – CHF 0.07 Mio. 309/Übriger Personalaufwand, – CHF 0.04 Mio. 305/Arbeitgeberbeiträge und – CHF 0.03 Mio. 300/Behörden und Kommissionen.


31 Sach- und übriger Betriebsaufwand	Rechnung 2025 CHF	Budget 2025 CHF	Rechnung 2024 CHF
	6'988'794.63	7'676'180.00	7'142'103.28
Abweichung		-687'385.37	-153'308.65
Abweichung		-9.0 %	-2.1 %

Die dreistelligen SG mit den namhaftesten Minderkosten bewegen sich betragsmässig auf ähnlichem Niveau: – CHF 0.15 Mio. SG 310/Material- und Warenaufwand, – CHF 0.12 Mio. SG 318/Wertberichtigungen auf Forderungen, – CHF 0.12 Mio. SG 315/Unterhalt Mobilien und immaterielle Anlagen, – CHF 0.12 Mio. SG 314/Baulicher Unterhalt und betrieblicher Unterhalt, – CHF 0.11 Mio. SG 312/Ver- und Entsorgung Liegenschaften Verwaltungsvermögen sowie – CHF 0.10 Mio. 313/Dienstleistungen und Honorare.

All diesen SG ist gemeinsam, dass sich etliche, recht unscheinbare Differenzen zu beachtlichen Abweichungen summieren; jedoch gibt es bei den Detailkonti durchaus gewichtige Ausreisser – die grössten Differenzen auf Stufe Einzelbetreffnis:

- SG 318/Minderaufwand Wertberichtigungen auf Forderungen Allgemeine Gemeindesteuern CHF 0.21 Mio., Mehraufwendungen Bussen, tatsächliche Forderungsverluste Verkehrssicherheit CHF 0.10 Mio. bzw. Parkplätze CHF 0.06 Mio.,
- SG 315/Minderaufwand Unterhalt Software Allgemeine Dienste, übrige CHF 0.09 Mio.,
- SG 314/Minderaufwand Baulicher Unterhalt Hochbauten VV diverse Verwaltungsliegenschaften CHF 0.06 Mio., Minderaufwand Baulicher Unterhalt Öffentliche Toilettenanlagen CHF 0.06 Mio., Mehraufwand Unterhalt Parkplätze CHF 0.06 Mio.,
- SG 312/Minderaufwand Ab-/Wasser, Energie, Heizmaterial, Kehricht Schulliegenschaften CHF 0.05 Mio.,
- SG 313/Mehraufwand Dienstleistungen Dritter Allgemeine Dienste, übrige CHF 0.09 Mio.

Zwei SG schliessen verglichen mit dem budgetierten Aufwand mit Mehrkosten, nämlich die SG 316 und 311: Auslöser für den Mehraufwand von CHF 0.06 Mio. in der SG 316/Mieten, Leasing, Pachten, Benützungsgebühren bildet das Plus von CHF 0.09 Mio. im Konto Miete und Pacht Liegenschaften Parkplätze. Obwohl die SG 311/Nicht aktivierbare Anlagen Mehraufwand von lediglich CHF 0.04 Mio. ausweist, kommen hier ebenfalls Einzelbetreffnissen mit höheren Differenzen vor: CHF 0.22 Mio. Mehraufwand Anschaffung Software Allgemeine Dienste, übrige sowie Minderaufwand von CHF 0.08 Mio. Anschaffung Parkautomaten.

33 Abschreibungen Verwaltungsvermögen	Rechnung 2025 CHF	Budget 2025 CHF	Rechnung 2024 CHF
	1'579'238.40	1'590'900.00	1'445'523.45
Abweichung		-11'661.60	133'714.95
Abweichung		-0.7 %	9.3 %

Rekapitulation ordentliche Abschreibungen:


Sachgruppe 33	JRG 2025 CHF	Budget 2025 CHF	Abweichung CHF	JRG 2024 CHF
Total ordentliche Abschreibungen				
Gesamthaushalt	1'579'238.40	1'590'900.00	-11'661.60	1'445'523.45
<i>Allgemeiner Haushalt</i>	1'505'185.80	1'511'800.00	-6'614.20	1'409'390.45
<i>SF Abfall</i>	74'052.60	79'100.00	-5'047.40	36'133.00
davon				
planmässige Abschreibungen				
Gesamthaushalt	1'577'514.40	1'589'100.00	-11'585.60	1'445'523.45
<i>Allgemeiner Haushalt</i>	1'505'185.80	1'511'800.00	-6'614.20	1'409'390.45
<i>SF Abfall</i>	72'328.60	77'300.00	-4'971.40	36'133.00
ausserplanmässige Abschreibungen				
Gesamthaushalt	1'724.00	1'800.00	-76.00	
<i>Allgemeiner Haushalt</i>				
<i>SF Abfall</i>	1'724.00	1'800.00	-76.00	

Das bestehende Verwaltungsvermögen wurde per 01.01.2016 zu Buchwerten ins HRM2 übernommen und per 31. Dezember 2023 vollständig abgeschrieben.


Auf neuen Vermögenswerten, d.h. Fertigstellung/Inbetriebnahme 2016ff, erfolgen die planmässigen Abschreibungen linear nach Nutzungsdauer. Die planmässigen Abschreibungen betragen 2025 CHF 1'579'238.40 (Budget: CHF 1'590'900.00).

Weitere Abschreibungsbetreffnisse ausserhalb der Sachgruppe 33:


- Systembedingte zusätzliche Abschreibungen (Art. 84 GV) müssen vorgenommen werden, wenn der Allgemeine Haushalt einen Ertragsüberschuss ausweist und die ordentlichen Abschreibungen kleiner als die Nettoinvestitionen sind. Im Rechnungsjahr 2025 sind zwingend zusätzliche Abschreibungen von CHF 740'194.45 zu tätigen (budgetiert sind CHF 2'852'050.00). Zusätzliche Abschreibungen werden in der Sachgruppe 38/Ausserordentlicher Aufwand verbucht.
- Die Wertberichtigungen Darlehen VV finden sich in der Sachgruppe 36/Transferaufwand (364): CHF 80'200.00 Allgemeiner Haushalt.
- Wertberichtigungen Beteiligungen VV sind der Sachgruppe 36/Transferaufwand zu belasten (365): CHF 31'500.00 Allgemeiner Haushalt.
- Abschreibungen für Investitionsbeiträge werden ebenso in der Sachgruppe 36/Transferaufwand verbucht (366): Planmässige Abschreibungen CHF 52'158.75 Allgemeiner Haushalt.

34 Finanzaufwand	Rechnung 2025 CHF	Budget 2025 CHF	Rechnung 2024 CHF
	796'639.37	988'500.00	1'005'328.36
Abweichung		-191'860.63	-208'688.99
Abweichung		-19.4 %	-20.8 %

Die SG 340/Zinsaufwand schliesst mit Minderkosten von CHF 0.13 Mio.: Das Budget ging davon aus, dass der Gesamthaushalt eine Selbstfinanzierung von CHF 2.30 Mio. erwirtschaften wird; gestützt auf die gleichzeitig geplante Investitionstätigkeit ergab sich ein Finanzierungsfehlbetrag von CHF 4.37 Mio. – ein Anwachsen der Verschuldung wurde erwartet und einkalkuliert. Tatsächlich liegt nun ein Finanzierungsüberschuss von CHF 2.98 Mio. vor. Es gelang, die (mittelfristig) angestrebte Entschuldung voranzutreiben. In der Folge unterschreitet die SG 3406/Verzinsung langfristige Finanzverbindlichkeiten den budgetierten Aufwand um CHF 0.15 Mio. Ebenfalls zu beachten ist das Minus von CHF 0.08 Mio., das die SG 343/Liegenschaftenaufwand FV zum besseren Ergebnis im Finanzaufwand beisteuert.

35 Einlagen in Fonds und Spezialfinanzierungen	Rechnung 2025 CHF	Budget 2025 CHF	Rechnung 2024 CHF
	0.00	40'600.00	0.00
Abweichung		-40'600.00	0.00
Abweichung		-100.0 %	0.0 %

Der Minderaufwand von CHF 0.04 Mio. in der SG 351/Einlagen in Fonds und Spezialfinanzierungen im Eigenkapital rührt von der nicht vorgenommenen SF Mehrwertabschöpfung, Einlage (Mehrwertabschöpfung – neurechtlich) her.


36 Transferaufwand	Rechnung 2025 CHF	Budget 2025 CHF	Rechnung 2024 CHF
	17'255'770.93	17'493'320.00	16'197'630.71
Abweichung		-237'549.07	1'058'140.22
Abweichung		-1.4 %	6.5 %

Mit einem eher geringen Minderaufwand von 1.4 % darf die Budgetierung als ziemlich genau bewertet werden. Bei vertiefter Analyse des Transferaufwands zeigen sich trotzdem grössere Abweichungen in den dreistelligen SG: CHF 0.52 Mio. Minderaufwand SG 363/Beiträge an Gemeinwesen und Dritte: – CHF 0.24 Mio. SG 3631/Beiträge an Kantone und Konkordate (Minderaufwand von CHF 0.19 Mio. beim LAG, EL) sowie ein Minus von CHF 0.18 Mio. in der SG 3632/Beiträge an Gemeinden und Gemeindeverbände (verantwortlich ist die um CHF 0.08 Mio. tiefere Zahlung i. S. Gemeindeverband Abwasser Region Interlaken, Gebührenverbilligung sowie die Auflösung des Erneuerungsfonds RZI: Minderaufwand Gemeindebeitrag bzw. Gutschrift Interlakner Anteil von CHF 0.08 Mio.). Das Minus von CHF 0.21 Mio. in der SG 366/Abschreibungen Investitionsbeiträge leitet sich hauptsächlich aus der Verzögerung Ersatzbau Turnhalle Ost ab; ferner aus dem nicht getätigten Investitionsbeitrag an die Freiluft- und Hallenbad Bödeli AG. Wesentlichen Mehraufwand weist mit + CHF 0.33 Mio. im Gegenzug die SG 362/Finanz- und Lastenausgleich auf – der hier belastete Disparitätenabbau überschreitet den Budgetkredit um CHF 0.32 Mio. (die erhöhte Beitragsleistung


rührt vor allem vom hohen Gewinnsteuerertrag 2024 her). Mehraufwendungen resultieren auch in den SG 364/Wertberichtigungen Darlehen VV sowie SG 361/Entschädigungen an Gemeinwesen: CHF 0.08 Mio. und CHF 0.07 Mio.

Verglichen mit der Jahresrechnung 2024 stellen sich folgende grössere Abweichungen ein:

- SG 361/Entschädigungen an Gemeinwesen, Mehraufwand von CHF 0.82 Mio.: + CHF 0.62 Mio. LAG, Sozialhilfe und + CHF 0.10 Mio. LAG, Lehrerbesoldungen Sek. I,
- SG 362/Finanz- und Lastenausgleich, Mehraufwand von CHF 0.38 Mio.: + CHF 0.36 Mio. Disparitätenabbau,
- SG 363/Beiträge an Gemeinwesen und Dritte, Minderaufwand von CHF 0.24 Mio.: – CHF 0.23 Mio. LAG, EL.

37 Durchlaufende Beiträge	Rechnung 2025 CHF	Budget 2025 CHF	Rechnung 2024 CHF
	0.00	4'500.00	0.00
Abweichung		–4'500.00	0.00
Abweichung		–100.0 %	0.0 %

Bisher nicht verwendete Sachgruppe. Der weiterzuleitende Kantonsanteil der neurechtlichen Mehrwertabschöpfung wäre hier zu verbuchen. Die Sachgruppen 37 und 47 sind ausgeglichen.

38 Ausserordentlicher Aufwand	Rechnung 2025 CHF	Budget 2025 CHF	Rechnung 2024 CHF
	1'077'542.87	3'148'150.00	3'608'923.91
Abweichung		–2'070'607.13	–2'531'381.04
Abweichung		–65.8 %	–70.1 %

Die zwingend vorzunehmenden zusätzlichen Abschreibungen belaufen sich anstatt der budgetierten CHF 2.85 Mio. auf deutlich bescheidenere CHF 0.74 Mio. (vor allem infolge der massiv unter Budget liegenden Investitionstätigkeit); in der SG 3894/Einlagen in finanzpolitische Reserven entsteht so CHF 2.11 Mio. Minderaufwand. Bedingt durchs Plus von CHF 0.06 Mio. bei den eingenommenen Ersatzabgaben verursacht die Einlage in die Vorfinanzierung Parkplatzerersatzabgaben Mehraufwand von CHF 0.06 Mio. – insgesamt schliessen die Einlagen in Vorfinanzierungen des EK/SG 3893 lediglich CHF 0.04 Mio. über Budget.

Verglichen mit der Jahresrechnung 2024 stellt sich folgende grosse Abweichung ein:

- SG 3894/Einlagen in finanzpolitische Reserven, Minderaufwand von CHF 2.48 Mio.: – CHF 2.48 Mio. zusätzliche Abschreibungen VV, nicht zugeteilt.

39 Interne Verrechnungen	Rechnung 2025 CHF	Budget 2025 CHF	Rechnung 2024 CHF
↘	525'222.90	540'840.00	460'043.70
Abweichung		-15'617.10	65'179.20
Abweichung		-2.9 %	14.2 %


Die effektiven Aufwendungen korrespondieren relativ genau mit den budgetierten Werten: Sind bei den SG 390/Material- und Warenbezüge und 392/Pacht, Mieten, Benützungskosten jeweils Minderaufwand von CHF 0.01 Mio. feststellbar, so findet sich bei den Dienstleistungen/SG 391 CHF 0.01 Mio. Mehraufwand. Die Sachgruppen 39 und 49 sind ausgeglichen.

40 Fiskalertrag		Rechnung 2025 CHF	Budget 2025 CHF	Rechnung 2024 CHF
↗		25'723'391.25	24'410'200.00	24'639'159.55
Abweichung			1'313'191.25	1'084'231.70
Abweichung			5.4 %	4.4 %
400	Direkte Steuern natürliche Personen	16'334'927.05	14'577'500.00	14'435'692.25
4000	<i>Einkommenssteuern NP</i>	12'900'121.70	12'030'500.00	11'838'517.40
4001	<i>Vermögenssteuern NP</i>	1'539'868.75	1'675'000.00	1'583'543.20
4002	<i>Quellensteuern NP</i>	1'894'936.60	872'000.00	1'013'631.65
401	Direkte Steuern juristische Personen	4'338'068.35	5'385'000.00	5'716'135.35
4010	<i>Gewinnsteuern JP</i>	4'330'134.85	5'315'000.00	5'677'143.90
4011	<i>Kapitalsteuern JP</i>	7'933.50	70'000.00	38'991.45
4012	<i>Quellensteuern JP</i>	0.00	0.00	0.00
4019	<i>Übrige direkte Steuern JP</i>	0.00	0.00	0.00
402	Übrige direkte Steuern	4'240'711.35	3'670'700.00	3'702'111.05
4021	<i>Grundsteuern</i>	2'707'377.00	2'700'000.00	2'637'796.30
4022	<i>Vermögensgewinnsteuern</i>	1'461'348.80	879'700.00	825'971.60
4024	<i>Erbschafts- und Schenkungssteuern</i>	34'809.45	60'000.00	33'846.00
4029	<i>Eingang abgeschriebene Steuern</i>	37'176.10	31'000.00	204'497.15
403	Besitz- und Aufwandsteuern	809'684.50	777'000.00	785'220.90
4033	<i>Hundesteuer</i>	26'500.00	27'000.00	24'900.00
4039	<i>Übrige Besitz- und Aufwandsteuern</i>	783'184.50	750'000.00	760'320.90
Steueranlagezehntel		1'162'367	1'117'345	1'200'021


Wiederum wird ein erfreulicher Ertrag realisiert; das Ergebnis übertrifft die Budgeterwartung. Der mehrjährige Vergleich (ab Umstellung auf HRM2) lässt nach dem durch Corona verursachten Steuerrückgang eine deutliche Erholung erkennen:

Rechnung	Fiskalertrag CHF	Veränderung ggü. Vorjahr CHF	Gewinnsteuern JP Kto. 9100.4010.01 CHF	Veränderung ggü. Vorjahr CHF	Steueranlage- zehntel CHF	Steuer- anlage
2016	23'330'920		7'238'692		1'058'275	1.77
2017	19'097'866	-4'233'054	3'356'978	-3'881'714	870'025	1.77
2018	24'072'520	4'974'655	7'648'801	4'291'822	1'095'077	1.77
2019	24'246'616	174'096	7'539'898	-108'903	1'153'990	1.77
2020	22'814'940	-1'431'676	7'746'641	206'743	1'134'322	1.67
2021	18'254'500	-4'560'440	-1'096'900	-8'843'540	841'980	1.67
2022	19'648'219	1'393'719	1'764'923	2'861'822	906'565	1.67
2023	23'268'099	3'619'880	5'941'576	4'176'654	1'085'507	1.67
2024	24'639'160	1'371'061	10'133'700	4'192'124	1'200'021	1.67
2025	25'723'391	1'084'232	5'620'143	-4'513'558	1'162'367	1.77

(Liegenchaftssteuern 1.5 Promille.)

41 Regalien und Konzessionen	Rechnung 2025 CHF	Budget 2025 CHF	Rechnung 2024 CHF
	186'486.30	203'400.00	184'599.15
Abweichung		-16'913.70	1'887.15
Abweichung		-8.3 %	1.0 %

Die vorliegende Differenz darf bei Gesamtbetrachtung als vergleichsweise unbedeutend gewertet werden. Die Ertragslage im Detailkonto Casinogebühren entspricht nicht der budgetierten Annahme – daraus resultiert in der SG 413/Ertragsanteile an Lotterien, Sport-Toto, Wetten, ein Minderertrag von CHF 0.01 Mio.


42 Entgelte	Rechnung 2025 CHF	Budget 2025 CHF	Rechnung 2024 CHF
	6'729'026.50	5'546'700.00	5'958'773.34
Abweichung		1'182'326.50	770'253.16
Abweichung		21.3 %	12.9 %

In sämtlichen dreistelligen SG liegen die Erträge über den im Budget eingestellten Zahlen. Die SG 424/Benutzungsgebühren und Dienstleistungen übertrifft die Erwartung um CHF 0.57 Mio.: Auf Stufe Detailkonto steuern hier die Parkgebühren mit MWST einen Mehrertrag von CHF 0.28 Mio. bei, + CHF 0.16 Mio. bringen die Parkgebühren ohne MWST; mit plus CHF 0.03 Mio. folgt mit grossem Abstand im Konto Bussen, Dienstleistungen für Dritte (ruhender Verkehr) der nächste Mehrertrag. Mit einem Mehrertrag von CHF 0.34 Mio. hat die SG 427/Bussen einen wesentlichen


Anteil am guten Abschneiden – auf den ruhenden Verkehr/Parkplätze fallen + CHF 0.20 Mio., beim rollenden Verkehr/Verkehrssicherheit beläuft sich der Mehrertrag auf CHF 0.14 Mio. Ein weiteres Plus, nämlich CHF 0.17 Mio., findet sich in der SG 426/Rückerstattungen; hervorzuheben ist der nicht budgetierte Finanzvorfall Regionaler Tourismus verschiedene Rückerstattungen von CHF 0.12 Mio. – Ende 2024 hat die TOI-Mitglieder-versammlung zugunsten der Ortsbildverschönerung/Willkommenskultur eine Ausschüttung aus den Kurtaxen-Einnahmen beschlossen. Erwähnenswert sind auf Stufe Detailkonto auch folgende Abweichungen: CHF 0.06 Mio. Mehrertrag bei den Parkplatzerersatzabgaben und CHF 0.06 Mio. Minderertrag bei der Feuerwehrdienstersatzabgabe (beide sind in der SG 420/Ersatzabgaben, total plus CHF 0.002 Mio., geführt) sowie Mehrertrag von CHF 0.08 Mio. im Betreffnis Baubewilligungsverfahren (SG 421/Gebühren für Amtshandlungen, total CHF 0.07 Mio. Mehrertrag).

Verglichen mit der Jahresrechnung 2024 stellen sich folgende grössere Abweichungen ein:


- SG 427/Bussen, Mehrertrag von CHF 0.55 Mio.: + CHF 0.44 Mio. Bussen Verkehrssicherheit und + CHF 0.11 Mio. Bussen Parkplätze,
- SG 424/Benützungsgebühren und Dienstleistungen, Mehrertrag von CHF 0.28 Mio.: + CHF 0.21 Mio. Parkgebühren mit MWST.

43 Verschiedene Erträge	Rechnung 2025 CHF	Budget 2025 CHF	Rechnung 2024 CHF
	8'501.90	10'000.00	6'761.75
Abweichung		-1'498.10	1'740.15
Abweichung		-15.0 %	25.7 %


Unwesentliche Differenz zum Budget.

44 Finanzertrag	Rechnung 2025 CHF	Budget 2025 CHF	Rechnung 2024 CHF
	2'099'293.87	1'846'800.00	1'894'956.58
Abweichung		252'493.87	204'337.29
Abweichung		13.7 %	10.8 %


Auch hier lässt sich konstatieren, dass auf Stufe dreistelliger SG ausschliesslich Mehrerträge realisiert wurden. Aus Marktwertanpassungen Bau-rechtzinsen in der Funktion Grundstücke des FV entsteht in der SG 444/Wertberichtigungen Anlagen FV ein nicht erwarteter Mehrertrag von CHF 0.13 Mio. Das Plus von CHF 0.06 Mio. im Liegenschaftenertrag FV/SG 443 stammt von jeweils CHF 0.03 Mio. Mehrertrag in den SF Liegen-schaften FV-Betreffnissen Rückerstattungen Nebenkosten und Mietzinsen. In der SG 440/Zinsertrag (CHF 0.03 Mio. Mehrertrag) sticht das Plus von CHF 0.04 Mio. im Detailkonto Verzugszinsen Steuern heraus.

45 Entnahmen aus Fonds und Spezialfinanzierungen	Rechnung 2025 CHF	Budget 2025 CHF	Rechnung 2024 CHF
	3'337.60	0.00	0.00
Abweichung		3'337.60	3'337.60
Abweichung		100.0 %	100.0 %


Unwesentliche Abweichung, die einen erstmals verbuchten Finanzvorfall betrifft – daher eine kurze Erklärung: Mit seiner Auflösung hat der Kindertagesstättenverein Kunterbunt 2024 einen Teil seines Vereinsvermögens den Einwohnergemeinden Interlaken, Matten und Unterseen als zweckgebundene Spende von CHF 0.33 Mio. überlassen. Diese Zuwendung wird in der Interlakner Buchhaltung geführt. Im Berichtsjahr erfolgte erstmals eine vereinbarungsgemässe Mittelverwendung (ab 2026 ordentlich budgetiert).

46 Transferertrag	Rechnung 2025 CHF	Budget 2025 CHF	Rechnung 2024 CHF
	3'573'314.38	3'844'800.00	3'615'493.13
Abweichung		-271'485.62	-42'178.75
Abweichung		-7.1 %	-1.2 %


Die Analyse der dreistelligen Sachgruppen macht einzig Mindererträge sichtbar. In der SG 460/Ertragsanteile bzw. dem Detailkonto Ertragsanteile an direkter Bundessteuer beläuft sich der Minderertrag auf CHF 0.14 Mio. Mit einem Minus von CHF 0.09 Mio. schliesst die SG 461/Entschädigungen von Gemeinwesen Ende 2025 ab: Zur Hauptsache ist der Minderertrag von CHF 0.09 Mio. bei den Entschädigungen von Gemeinden und Gemeindeverbänden/SG 4612 auf die beiden Betreffnisse Gemeindebeiträge Lehrerbesoldungen von anderen Gemeinden SJR sowie Sekundarstufe I zurückzuführen (jeweils – CHF 0.05 Mio.).

47 Durchlaufende Beiträge	Rechnung 2025 CHF	Budget 2025 CHF	Rechnung 2024 CHF
	0.00	4'500.00	0.00
Abweichung		-4'500.00	0.00
Abweichung		-100.0 %	0.0 %

Bisher nicht verwendete Sachgruppe. Der vereinnahmte Kantonsanteil der neurechtlichen Mehrwertabschöpfung wäre hier zu verbuchen. Die Sachgruppen 47 und 37 sind ausgeglichen.

48 Ausserordentlicher Ertrag	Rechnung 2025 CHF	Budget 2025 CHF	Rechnung 2024 CHF
	2'450'671.04	2'590'000.00	2'591'253.51
Abweichung		-139'328.96	-140'582.47
Abweichung		-5.4 %	-5.4 %

Die Verbilligung der Abwassergrundgebühren fiel 2025 geringer aus als im Budget vorgesehen, übereinstimmend tiefer war der aus der Vorfinanzierung zu entnehmende Betrag – daraus folgt im Konto Entnahme Gebührenverbilligung Abwasser ein Minus von CHF 0.08 Mio. Der Minderertrag von CHF 0.06 Mio. beim Betreffnis Entnahme Vorfinanzierung SF Liegenschaften FV entspricht der identischen Abweichung im Konto baulicher Unterhalt SF Liegenschaften FV: Gestützt auf den tieferen baulichen Unterhalt muss der Vorfinanzierung weniger Aufwand überbunden werden. Die Abweichungen bei den Entnahmen aus den Vorfinanzierungen Rechenzentrum (Mehrertrag CHF 0.04 Mio.) und Kultur sowie Schutzobjekte (Minderertrag von je CHF 0.02 Mio.) neutralisieren sich gegenseitig.

49 Interne Verrechnungen	Rechnung 2025 CHF	Budget 2025 CHF	Rechnung 2024 CHF
	525'222.90	540'840.00	460'043.70
Abweichung		-15'617.10	65'179.20
Abweichung		-2.9 %	14.2 %

Die Kontosaldi per 31. Dezember 2025 bewegen sich nahe an den Budgetzahlen: Minderertrag von jeweils CHF 0.01 Mio. in den SG 490/Material- und Warenbezüge sowie 492/Pacht, Mieten, Benützungskosten; indessen Mehrertrag von CHF 0.01 Mio. bei den Dienstleistungen/SG 491. Die Sachgruppen 39 und 49 sind ausgeglichen.

1.1.2 Spezialfinanzierungen (SF)**SF Abfall**

Die Abfallentsorgung (Funktion 7301) schliesst mit einem Aufwandüberschuss von CHF 71'048.97 ab. Budgetiert wurde ein Aufwandüberschuss von CHF 132'200.00. Die Besserstellung gegenüber dem Budget 2025 beträgt CHF 61'151.03.

Das Eigenkapital (Rechnungsausgleich) der SF Abfall beträgt CHF 1'846'598.19 (Konto: 29003.01).

1.1.3 Übrige Spezialfinanzierungen (SF) mit Gemeindereglement**SF Liegenschaften Finanzvermögen**

Die spezialfinanzierten Liegenschaften Finanzvermögen (Funktion 9630) schliessen mit einem Nettoertragsüberschuss von CHF 56'083.42 ab (Ertragsüberschuss CHF 91'533.11 ./.. Aufwandüberschuss CHF 35'449.69). Budgetiert wurde ein Aufwandüberschuss von netto CHF 40'600.00 (Ertragsüberschuss CHF 16'000.00 ./.. Aufwandüberschuss CHF 56'600.00). Die Besserstellung gegenüber dem Budget 2025 beträgt CHF 96'683.42.

Das Eigenkapital (Rechnungsausgleich) der SF Liegenschaften FV beträgt CHF 468'818.85 (Konto: 29009.01).

Der Bestand des Werterhalts beläuft sich auf CHF 177'306.62 (Konto: 29309.01).

1.1.4 Investitionsrechnung

Es wurden Nettoinvestitionen von CHF 3'067'428.60 getätigt. Budgetiert waren Nettoausgaben von CHF 6'671'000.00. Wie üblich führen Verschiebungen auf der Realisierungszeitachse und/oder neu aufgenommene Projekte usw. zu einer Budgetabweichung. Insgesamt lagen die Nettoinvestitionen 2025 um CHF 3'603'571.40 (– 54.02 %) unter dem Budgetwert:

	Rechnung 2025 CHF	Budget 2025 CHF	Rechnung 2024 CHF
Allgemeiner Haushalt			
Bruttoinvestitionen	3'347'844.80	7'853'000.00	5'672'646.93
Investitionseinnahmen	938'605.80	1'674'000.00	983'605.80
Nettoinvestitionen	2'409'239.00	6'179'000.00	4'689'041.13
Spezialfinanzierung Abfall (gebührenfinanziert)			
Bruttoinvestitionen	689'189.60	523'000.00	0.00
Investitionseinnahmen	31'000.00	31'000.00	0.00
Nettoinvestitionen	658'189.60	492'000.00	0.00
Gesamthaushalt			
Bruttoinvestitionen	4'037'034.40	8'376'000.00	5'672'646.93
Investitionseinnahmen	969'605.80	1'705'000.00	983'605.80
Nettoinvestitionen	3'067'428.60	6'671'000.00	4'689'041.13

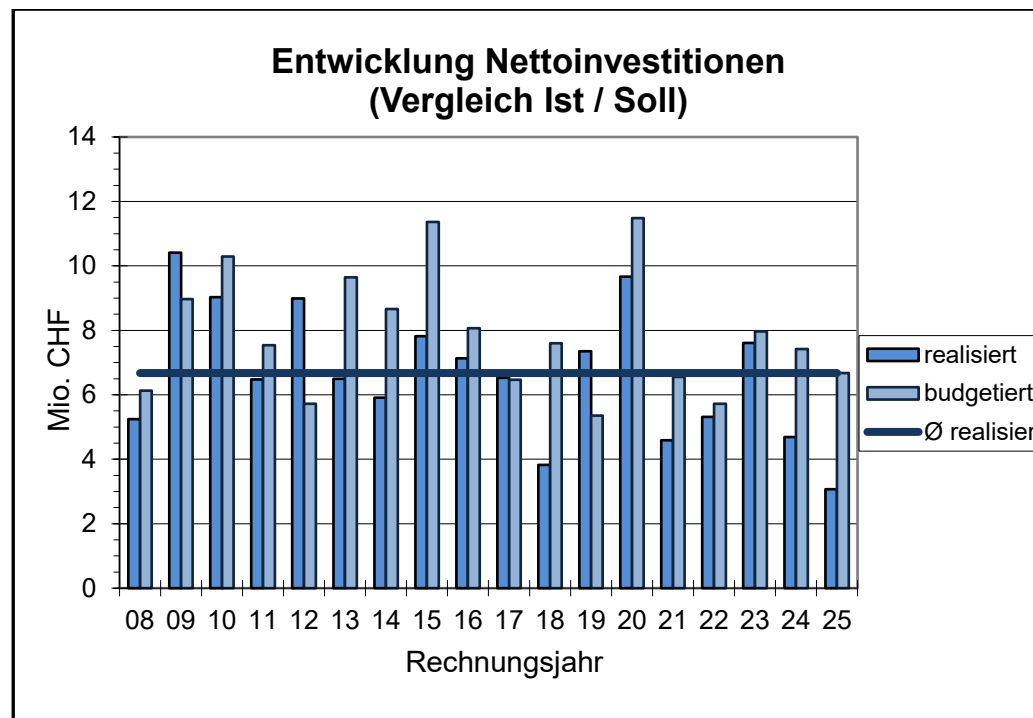
Die Nettoinvestitionen des Allgemeinen Haushalts fielen um CHF 3'769'761.00 tiefer aus als budgetiert (– 61.01 %); in der spezialfinanzierten Dienststelle Abfall wurden netto CHF 166'189.60 mehr investiert als vorgesehen (+ 33.78 %). Die Budgetannahmen im Gesamthaushalt wurden deutlich unterschritten. Die Investitionstätigkeit im langjährigen Vergleich (Ø 2008 bis 2025): Nettoinvestitionen 2025 CHF 3.07 Mio. / Ø CHF 6.67 Mio.; Realisierungsquote 2025 45.98 % / Ø 84.82 %.

(Statistik unter Ausschluss der in der Spezialfinanzierung Abwasser von 2008 bis 2022 getätigten Nettoinvestitionen von CHF 45.95 Mio.: 2008 bis 2025 wurden im Gesamthaushalt pro Jahr durchschnittlich CHF 4.12 Mio. netto investiert – auch bei dieser Betrachtungsweise ist für 2025 eine sehr tiefe Investitionstranche zu konstatieren.)

Jahresrechnung	2008	2009	2010	2011	2012	2013	2014	2015	2016
realisiert	5'246'076	10'412'751	9'027'720	6'472'717	8'990'918	6'493'202	5'910'612	7'815'993	7'136'702
budgetiert	6'133'560	8'968'000	10'296'000	7'537'000	5'726'000	9'650'400	8'666'000	11'361'000	8'064'000
Abweichung	-887'484	1'444'751	-1'268'280	-1'064'283	3'264'918	-3'157'198	-2'755'388	-3'545'007	-927'298
Realisierungsquote	85.53 %	116.11%	87.68 %	85.88 %	157.02 %	67.28 %	68.20 %	68.80 %	88.50 %

Jahresrechnung	2017	2018	2019	2020	2021	2022	2023	2024	2025
realisiert	6'528'322	3'827'274	7'347'905	9'663'624	4'593'065	5'319'105	7'605'333	4'689'041	3'067'429
budgetiert	6'464'000	7'601'000	5'356'000	11'481'000	6'558'000	5'723'000	7'971'000	7'423'000	6'671'000
Abweichung	64'322	-3'773'726	1'991'905	-1'817'376	-1'964'935	-403'895	-365'667	-2'733'959	-3'603'571
Realisierungsquote	101.00 %	50.35 %	137.19 %	84.17 %	70.04 %	92.94 %	95.41 %	63.17 %	45.98 %

Jahresrechnung	Ø 2008–2025
realisiert	6'674'877
budgetiert	7'869'442
Abweichung	-1'194'565
Realisierungsquote	84.82 %



1.1.5 Bilanz

Die Bilanzsumme beträgt per 31.12.2025 CHF 92'972'428.76 (Vorjahr: CHF 92'326'238.38). Das Finanzvermögen beläuft sich auf CHF 35'338'073.11 (Vorjahr: CHF 36'016'214.18) – somit liegt eine Abnahme von CHF 678'141.07 vor.

Das Verwaltungsvermögen schliesst am 31.12.2025 mit CHF 57'634'355.65 (Vorjahr: CHF 56'310'024.20), was einem Zuwachs von CHF 1'324'331.45 entspricht.

Das Fremdkapital verzeichnet per 31.12.2025 eine Reduktion um CHF 3'660'766.04 auf CHF 37'294'869.55 (Vorjahr: CHF 40'955'635.59).

Das Eigenkapital (SG 29) erhöht sich um CHF 4'306'956.42 und beträgt per 31.12.2025 CHF 55'677'559.21 (Vorjahr: CHF 51'370'602.79).

Das massgebende Eigenkapital (299/Bilanzüberschuss) beläuft sich auf CHF 26'282'838.66 (Vorjahr: CHF 20'587'788.52).

1.1.6 Nachkredite

Die Nachkredite belaufen sich insgesamt auf CHF 2'207'515.42

davon:

- | | | |
|--|-----|--------------|
| • gebunden | CHF | 2'024'697.49 |
| • Kompetenz Gemeinderat (inkl. Gemeindepräsident, ständige Kommissionen) | CHF | 182'817.93 |
| • Kompetenz Grosse Gemeinderat (bereits beschlossen) | CHF | 0.00 |
| • noch zu beschliessen durch Grosse Gemeinderat | CHF | 0.00 |

In der Kreditkontrolle für Nachkredite werden nur Nachkredite grösser als CHF 5'000.00 aufgeführt.

1.2 Spezialfinanzierungen

Gebührenfinanzierte Dienststelle gemäss Art. 30 Bst. b FHDV:

SF Abfall	Rechnung 2025 CHF	Budget 2025 CHF	Rechnung 2024 CHF
Erfolg	-71'048.97	-132'200.00	27'738.97
Verwaltungsvermögen per 31. Dezember	725'994.00		141'857.00
Eigenkapital SF per 31. Dezember	1'846'598.19		1'917'647.16

Dienststelle mit Gemeindereglement:

SF Liegenschaften Finanzvermögen	Rechnung 2025 CHF	Budget 2025 CHF	Rechnung 2024 CHF
Erfolg	56'083.42	-40'600.00	12'931.91
Finanzvermögen per 31. Dezember	6'968'094.00		6'968'094.00
Bestand Werterhalt per 31. Dezember	177'306.62		81'933.47
Eigenkapital SF per 31. Dezember	468'818.85		412'735.43

2 Eckdaten

2.1 Übersicht

	Rechnung 2025 CHF	Budget 2025 CHF	Rechnung 2024 CHF
Jahresergebnis Erfolgsrechnung Gesamthaushalt	5'680'084.59	-172'800.00	2'333'326.73
Jahresergebnis Erfolgsrechnung Allgemeiner Haushalt	5'695'050.14	0.00	2'292'655.85
Jahresergebnis gesetzliche Spezialfinanzierung (Abfall)	-71'048.97	-132'200.00	27'738.97
Jahresergebnis SF Liegenschaften Finanzvermögen	56'083.42	-40'600.00	12'931.91
Steuerertrag natürliche Personen	16'334'927.05	14'577'500.00	14'435'692.25
Steuerertrag juristische Personen	4'338'068.35	5'385'000.00	5'716'135.35
Liegenschaftssteuer	2'707'377.00	2'700'000.00	2'637'796.30
Nettoinvestitionen	3'067'428.60	6'671'000.00	4'689'041.13
Bestand Finanzvermögen	35'338'073.11		36'016'214.18
Bestand Verwaltungsvermögen Gesamthaushalt	57'634'355.65		56'310'024.20
Bestand Verwaltungsvermögen Allgemeiner Haushalt	56'908'361.65		56'168'167.20
Bestand Verwaltungsvermögen Spezialfinanzierungen	725'994.00		141'857.00
Fremdkapital	37'294'869.55		40'955'635.59
Eigenkapital	55'677'559.21		51'370'602.79
Reserven	16'555'823.43		15'815'628.98
Bilanzüberschuss	26'282'838.66		20'587'788.52

2.2 Selbstfinanzierung / Finanzierungsergebnis

		Rechnung 2025 CHF	Budget 2025 CHF	Rechnung 2024 CHF
Ergebnis Gesamthaushalt	90	5'680'084.59	-172'800.00	2'333'326.73
Abschreibung Verwaltungsvermögen	33 +	1'579'238.40	1'590'900.00	1'445'523.45
Einlagen in Fonds und Spezialfinanzierungen	35 +		40'600.00	
Entnahmen aus Fonds und Spezialfinanzierungen	45 -	3'337.60		
Wertberichtigung Darlehen Verwaltungsvermögen	364 +	80'200.00		
Wertberichtigung Beteiligungen Verwaltungsvermögen	365 +	31'500.00	26'500.00	31'500.00
Abschreibungen Investitionsbeiträge	366 +	52'158.75	260'400.00	25'798.00
Einlagen in das Eigenkapital	389 +	1'077'542.87	3'148'150.00	3'608'923.91
Entnahmen aus dem Eigenkapital	489 -	2'450'671.04	2'590'000.00	2'591'253.51
Aufwertung Verwaltungsvermögen	4490 -			
Selbstfinanzierung		6'046'715.97	2'303'750.00	4'853'818.58
Nettoinvestitionen				
Investitionsausgaben	6900 +	4'037'034.40	8'376'000.00	5'672'646.93
Investitionseinnahmen	5900 -	969'605.80	1'705'000.00	983'605.80
Nettoinvestitionen		3'067'428.60	6'671'000.00	4'689'041.13
Finanzierungsergebnis		2'979'287.37	-4'367'250.00	164'777.45

2.3 Gestufte Erfolgsausweise

2.3.1 Gesamthaushalt (exkl. erfolgsneutrale SG 39/49 Interne Verrechnungen/CHF: JRG 2025 525'222.90/B 2025 540'840.00/JRG 2024 460'043.70)

	Rechnung 2025 CHF	Budget 2025 CHF	Rechnung 2024 CHF
Betrieblicher Aufwand			
30 Personalaufwand	7'395'952.05	7'687'050.00	7'158'160.57
31 Sach- und übriger Betriebsaufwand	6'988'794.63	7'676'180.00	7'142'103.28
33 Abschreibungen Verwaltungsvermögen	1'579'238.40	1'590'900.00	1'445'523.45
35 Einlagen in Fonds und Spezialfinanzierungen		40'600.00	
36 Transferaufwand	17'255'770.93	17'493'320.00	16'197'630.71
37 Durchlaufende Beiträge		4'500.00	
Total betrieblicher Aufwand	33'219'756.01	34'492'550.00	31'943'418.01
Betrieblicher Ertrag			
40 Fiskalertrag	25'723'391.25	24'410'200.00	24'639'159.55
41 Regalien und Konzessionen	186'486.30	203'400.00	184'599.15
42 Entgelte	6'729'026.50	5'546'700.00	5'958'773.34
43 Verschiedene Erträge	8'501.90	10'000.00	6'761.75
45 Entnahmen aus Fonds und Spezialfinanzierungen	3'337.60		
46 Transferertrag	3'573'314.38	3'844'800.00	3'615'493.13
47 Durchlaufende Beiträge		4'500.00	
Total betrieblicher Ertrag	36'224'057.93	34'019'600.00	34'404'786.92
Ergebnis aus betrieblicher Tätigkeit	3'004'301.92	-472'950.00	2'461'368.91
34 Finanzaufwand	796'639.37	988'500.00	1'005'328.36
44 Finanzertrag	2'099'293.87	1'846'800.00	1'894'956.58
Ergebnis aus Finanzierung	1'302'654.50	858'300.00	889'628.22
Operatives Ergebnis	4'306'956.42	385'350.00	3'350'997.13
38 Ausserordentlicher Aufwand	1'077'542.87	3'148'150.00	3'608'923.91
48 Ausserordentlicher Ertrag	2'450'671.04	2'590'000.00	2'591'253.51
Ausserordentliches Ergebnis	1'373'128.17	-558'150.00	-1'017'670.40
Gesamtergebnis Erfolgsrechnung	5'680'084.59	-172'800.00	2'333'326.73

2.3.2 Allgemeiner Haushalt (exkl. erfolgsneutrale SG 39/49 Interne Verrechnungen/CHF: JRG 2025 525'222.90/B 2025 540'840.00/JRG 2024 460'043.70)

	Rechnung 2025 CHF	Budget 2025 CHF	Rechnung 2024 CHF
Betrieblicher Aufwand			
30 Personalaufwand	7'016'153.00	7'338'450.00	6'830'365.16
31 Sach- und übriger Betriebsaufwand	6'269'185.05	6'954'480.00	6'468'569.90
33 Abschreibungen Verwaltungsvermögen	1'505'185.80	1'511'800.00	1'409'390.45
35 Einlagen in Fonds und Spezialfinanzierungen		40'600.00	
36 Transferaufwand	17'069'805.78	17'294'220.00	15'986'998.31
37 Durchlaufende Beiträge		4'500.00	
Total betrieblicher Aufwand	31'860'329.63	33'144'050.00	30'695'323.82
Betrieblicher Ertrag			
40 Fiskalertrag	25'723'391.25	24'410'200.00	24'639'159.55
41 Regalien und Konzessionen	186'486.30	203'400.00	184'599.15
42 Entgelte	5'560'358.54	4'455'500.00	4'805'129.39
43 Verschiedene Erträge	8'501.90	10'000.00	6'761.75
45 Entnahmen aus Fonds und Spezialfinanzierungen	3'337.60		
46 Transferertrag	3'500'338.03	3'784'800.00	3'545'030.38
47 Durchlaufende Beiträge		4'500.00	
Total betrieblicher Ertrag	34'982'413.62	32'868'400.00	33'180'680.22
Ergebnis aus betrieblicher Tätigkeit	3'122'083.99	-275'650.00	2'485'356.40
34 Finanzaufwand	458'832.54	558'900.00	408'448.27
44 Finanzertrag	1'563'297.37	1'357'000.00	1'392'373.38
Ergebnis aus Finanzierung	1'104'464.83	798'100.00	983'925.11
Operatives Ergebnis	4'226'548.82	522'450.00	3'469'281.51
38 Ausserordentlicher Aufwand	909'411.37	2'978'450.00	3'438'669.91
48 Ausserordentlicher Ertrag	2'377'912.69	2'456'000.00	2'262'044.25
Ausserordentliches Ergebnis	1'468'501.32	-522'450.00	-1'176'625.66
Gesamtergebnis Erfolgsrechnung	5'695'050.14	0.00	2'292'655.85

2.3.3 Spezialfinanzierung Abfall

	Rechnung 2025 CHF	Budget 2025 CHF	Rechnung 2024 CHF
Betrieblicher Aufwand			
30 Personalaufwand	374'577.55	342'900.00	322'513.55
31 Sach- und übriger Betriebsaufwand	719'609.58	721'700.00	673'533.38
33 Abschreibungen Verwaltungsvermögen	74'052.60	79'100.00	36'133.00
35 Einlagen in Fonds und Spezialfinanzierungen			
36 Transferaufwand	152'585.15	153'500.00	172'963.05
37 Durchlaufende Beiträge			
Total betrieblicher Aufwand	1'320'824.88	1'297'200.00	1'205'142.98
Betrieblicher Ertrag			
40 Fiskalertrag			
41 Regalien und Konzessionen			
42 Entgelte	1'168'667.96	1'091'200.00	1'153'643.95
43 Verschiedene Erträge			
45 Entnahmen aus Fonds und Spezialfinanzierungen			
46 Transferertrag	72'976.35	60'000.00	70'462.75
47 Durchlaufende Beiträge			
Total betrieblicher Ertrag	1'241'644.31	1'151'200.00	1'224'106.70
Ergebnis aus betrieblicher Tätigkeit	-79'180.57	-146'000.00	18'963.72
34 Finanzaufwand			
44 Finanzertrag	8'131.60	13'800.00	8'775.25
Ergebnis aus Finanzierung	8'131.60	13'800.00	8'775.25
Operatives Ergebnis	-71'048.97	-132'200.00	27'738.97
38 Ausserordentlicher Aufwand			
48 Ausserordentlicher Ertrag			
Ausserordentliches Ergebnis	0.00	0.00	0.00
Gesamtergebnis Erfolgsrechnung	-71'048.97	-132'200.00	27'738.97

2.3.4 Spezialfinanzierung Liegenschaften Finanzvermögen

	Rechnung 2025 CHF	Budget 2025 CHF	Rechnung 2024 CHF
Betrieblicher Aufwand			
30 Personalaufwand	5'221.50	5'700.00	5'281.86
31 Sach- und übriger Betriebsaufwand			
33 Abschreibungen Verwaltungsvermögen			
35 Einlagen in Fonds und Spezialfinanzierungen			
36 Transferaufwand	33'380.00	45'600.00	37'669.35
37 Durchlaufende Beiträge			
Total betrieblicher Aufwand	38'601.50	51'300.00	42'951.21
Betrieblicher Ertrag			
40 Fiskalertrag			
41 Regalien und Konzessionen			
42 Entgelte			
43 Verschiedene Erträge			
45 Entnahmen aus Fonds und Spezialfinanzierungen			
46 Transferertrag			
47 Durchlaufende Beiträge			
Total betrieblicher Ertrag	0.00	0.00	0.00
Ergebnis aus betrieblicher Tätigkeit	-38'601.50	-51'300.00	-42'951.21
34 Finanzaufwand	337'806.83	429'600.00	596'880.09
44 Finanzertrag	527'864.90	476'000.00	493'807.95
Ergebnis aus Finanzierung	190'058.07	46'400.00	-103'072.14
Operatives Ergebnis	151'456.57	-4'900.00	-146'023.35
38 Ausserordentlicher Aufwand	168'131.50	169'700.00	170'254.00
48 Ausserordentlicher Ertrag	72'758.35	134'000.00	329'209.26
Ausserordentliches Ergebnis	-95'373.15	-35'700.00	158'955.26
Gesamtergebnis Erfolgsrechnung	56'083.42	-40'600.00	12'931.91

3 Bilanz

Aktiven

	Rechnung 2025 CHF	Rechnung 2024 CHF
Finanzvermögen		
100 Flüssige Mittel und kurzfristige Geldanlagen	7'468'402.37	6'597'718.10
101 Forderungen	12'436'616.40	14'108'075.73
102 Kurzfristige Finanzanlagen		
104 Aktive Rechnungsabgrenzungen	8'407.84	1'360.40
106 Vorräte und angefangene Arbeiten	5'072.00	15'680.00
107 Finanzanlagen	21'434.45	28'796.35
108 Sachanlagen Finanzvermögen	15'398'140.05	15'264'583.60
109 Forderungen gegenüber SF und Fonds im Fremdkapital		
Total Finanzvermögen	35'338'073.11	36'016'214.18
Verwaltungsvermögen		
140 Sachanlagen Verwaltungsvermögen	29'247'470.25	27'266'641.20
142 Immaterielle Anlagen	623'535.00	833'179.80
144 Darlehen	25'740'963.40	26'759'769.20
145 Beteiligungen, Grundkapitalien	1'053'009.00	1'079'509.00
146 Investitionsbeiträge	969'378.00	370'925.00
Total Verwaltungsvermögen	57'634'355.65	56'310'024.20
Aktiven	92'972'428.76	92'326'238.38

Passiven

	Rechnung 2025 CHF	Rechnung 2024 CHF
Fremdkapital		
Kurzfristiges Fremdkapital		
200 Laufende Verbindlichkeiten	2'942'028.35	3'854'103.64
201 Kurzfristige Finanzverbindlichkeiten	5'067'000.00	6'067'000.00
204 Passive Rechnungsabgrenzungen	5'746'763.05	5'321'482.30
205 Kurzfristige Rückstellungen	270'300.00	997'000.00
Total kurzfristiges Fremdkapital	14'026'091.40	16'239'585.94
Langfristiges Fremdkapital		
206 Langfristige Finanzverbindlichkeiten	19'026'000.00	21'093'000.00
208 Langfristige Rückstellungen	3'128'950.00	2'507'000.00
209 Verbindlichkeiten gegenüber SF und Fonds im Fremdkapital	1'113'828.15	1'116'049.65
Total langfristiges Fremdkapital	23'268'778.15	24'716'049.65
Total Fremdkapital	37'294'869.55	40'955'635.59
Eigenkapital		
290 Verpflichtungen/Vorschüsse gegenüber SF	6'004'826.52	6'019'792.07
292 Rücklagen der Globalbudgetbereiche		
293 Vorfinanzierungen	6'264'986.96	7'454'309.58
294 Reserven	16'555'823.43	15'815'628.98
296 Neubewertungsreserve Finanzvermögen	569'083.64	1'493'083.64
299 Bilanzüberschuss	26'282'838.66	20'587'788.52
Total Eigenkapital	55'677'559.21	51'370'602.79
Passiven	92'972'428.76	92'326'238.38

4 Funktionen

4.1 Erfolgsrechnung

		Rechnung 2025 CHF		Budget 2025 CHF		Rechnung 2024 CHF	
		Aufwand	Ertrag	Aufwand	Ertrag	Aufwand	Ertrag
0	Allgemeine Verwaltung	5'247'979.73	511'528.60	5'426'800.00	522'540.00	5'208'617.16	498'824.48
	Nettoaufwand		4'736'451.13		4'904'260.00		4'709'792.68
1	Öffentliche Ordnung und Sicherheit	2'093'235.96	2'206'451.60	2'159'850.00	2'070'700.00	1'871'678.48	1'786'932.23
	Nettoertrag/-aufwand	113'215.64			89'150.00		84'746.25
2	Bildung	7'339'542.12	2'918'810.95	7'862'850.00	2'915'700.00	7'054'557.52	2'794'422.81
	Nettoaufwand		4'420'731.17		4'947'150.00		4'260'134.71
3	Kultur, Sport und Freizeit, Kirche	1'988'329.48	419'963.63	2'091'100.00	412'900.00	1'892'376.74	396'034.17
	Nettoaufwand		1'568'365.85		1'678'200.00		1'496'342.57
4	Gesundheit	33'817.35		41'600.00		39'652.10	
	Nettoaufwand		33'817.35		41'600.00		39'652.10
5	Soziale Sicherheit	6'152'491.80	553'409.12	6'246'890.00	576'000.00	5'664'404.63	491'068.23
	Nettoaufwand		5'599'082.68		5'670'890.00		5'173'336.40
6	Verkehr	4'480'167.88	3'076'670.63	4'513'600.00	2'295'100.00	4'459'130.22	2'774'055.10
	Nettoaufwand		1'403'497.25		2'218'500.00		1'685'075.12
7	Umweltschutz und Raumordnung	3'289'314.88	2'640'251.39	3'568'000.00	2'756'400.00	3'203'905.42	2'538'643.82
	Nettoaufwand		649'063.49		811'600.00		665'261.60
8	Volkswirtschaft	435'435.25	352'293.49	452'900.00	227'200.00	490'586.50	362'188.86
	Nettoaufwand		83'141.76		225'700.00		128'397.64
9	Finanzen und Steuern	10'345'429.95	28'726'364.99	6'822'450.00	27'409'500.00	9'499'853.76	27'742'592.83
	Nettoertrag	18'380'935.04		20'587'050.00		18'242'739.07	

4.1.1 Kommentar

Mit Ausnahme von der Funktion 9 Finanzen und Steuern sind Abweichungen ab CHF 50'000 aufgelistet.

0 Allgemeine Verwaltung

	Rechnung 2025	Budget 2025	Minderaufwand
Nettoaufwand	CHF 4'736'451.13	CHF 4'904'260.00	CHF 167'808.87

Der Nettoaufwand liegt um 3.4 % unter dem budgetierten Wert.

• Mehraufwand Ferienguthaben (Rückstellung berücksichtigt erstmals anteilige Sozialversicherungsbeiträge – daher zu weiten Teilen Initialaufwand)	CHF 53'000
• Mehraufwand Anschaffung Software (Lizenzkosten [bis 2025 in Konto Unterhalt Software verbucht]; in Offerte fehlten Lizenzkosten Grundapplikationen; grundsätzlich zu tiefe Budgetierung; ab 2026 entsprechend budgetiert)	222'000
• Mehraufwand Dienstleistungen Dritter (externe Unterstützung Stabsstelle HR Januar bis Oktober [Wechsel und Ausfälle Mitarbeitende Stabsstelle])	85'000
• Minderaufwand Unterhalt Software (Lizenzkosten neu in Konto Anschaffung Software verbucht; ab 2026 entsprechend budgetiert)	95'000
• Minderaufwand EDV, Gemeindebeitrag Erneuerungsfonds RZI (operatives Ende Rechenzentrum Interlaken; anteilige Rückerstattung Fondsguthaben)	77'000
• Minderaufwand Baulicher Unterhalt Hochbauten VV diverse (Zustandserfassung private Abwasseranlagen Lagerhallen Geissgasse deutlich kostengünstiger)	63'000
• Mehrertrag Pacht- und Mietzinsen Liegenschaften VV (neuer Baurechtsvertrag; ab 2026 entsprechend budgetiert)	50'000
• Minderertrag Miete Geissgasse (Mietverträge durch Baurechtsvertrag abgelöst; ab 2026 entsprechend budgetiert)	85'000
• Mehrertrag Vergütung für Benützungen Liegenschaften VV (ausserordentlich hoher Ertrag für Benützung von öffentlichem Terrain [Installation Baucontainer] während längerem Zeitraum)	58'000

1 Öffentliche Ordnung und Sicherheit, Verteidigung

	Rechnung 2025	Budget 2025	Besserstellung
Nettoertrag	CHF 113'215.64		CHF 202'365.64
Nettoaufwand		CHF 89'150.00	

Anstatt des budgetierten Nettoaufwands weist die Jahresrechnung einen Nettoertrag aus.

CHF
103'000

- Mehraufwand Bussen, tatsächliche Forderungsverluste
(sehr hoher Bussenmehrertrag gegenüber 2025; neue Rotlichtüberwachung Neugasse – hier verursachen [im Ertrag erfasste] Übertretungen von Fussgängern und Zweirädern beträchtlichen Abschreibungsbedarf) 138'000
- Mehrertrag Bussen
(Mehrertrag von 98.5 %/CHF 0.44 Mio. gegenüber vorangegangenen Rechnungsjahr; neue Rotlichtüberwachung Neugasse) 82'000
- Mehrertrag Baubewilligungsverfahren
(aufwändigere Baubewilligungsverfahren) 55'000
- Minderaufwand Feuerwehrdienstersatzabgabe, Ablieferung an Feuerwehr Bödeli
(entspricht eingemommener Feuerwehrdienstersatzabgabe; erfolgsneutraler Finanzvorfall) 55'000
- Minderertrag Feuerwehrdienstersatzabgabe
(Minderertrag von 7.2 % gegenüber vorangegangenen Rechnungsjahr; erfolgsneutraler Finanzvorfall)

2 Bildung

	Rechnung 2025	Budget 2025	Minderaufwand
Nettoaufwand	CHF 4'420'731.17	CHF 4'947'150.00	CHF 526'418.83

Der Nettoaufwand liegt um 10.6 % unter dem budgetierten Wert.

CHF
120'000

- Minderaufwand LAG, Lehrerbesoldungen (Kindergarten)
(SJ 24/25 und 25/26 i. S. einfache sonderpädagogische Massnahmen Kostenverlagerung zu Prim.; weniger Vollzeiteinheiten; höhere Gutschriften für Asylbewerber und Schülerbeiträge; tiefere Teuerung) 119'000
- Mehraufwand LAG, Lehrerbesoldungen (Primarstufe)
(SJ 24/25 und 25/26 i. S. einfache sonderpädagogische Massnahmen Kostenverlagerung von Kiga und Sek. I; SJ 25/26 mehr Vollzeiteinheiten; tiefere Gutschrift für Asylbewerber; höhere Schülerbeiträge) 54'000
- Minderaufwand LAG, Lehrerbesoldungen Spezialunterricht Jungfrauregion
(SJ 24/25 und 25/26 weniger Vollzeiteinheiten; tiefere Teuerung; Gutschrift Schlussabrechnung SJ 24/25) 55'000
- Minderaufwand Ab-/Wasser, Energie, Heizmaterial, Kehrlicht
(niedrigere Energiekosten sowie Eigenverbrauch selbst erzeugter Strom PV-Anlage) 157'000
- Minderaufwand Planmässige Abschreibungen Investitionsbeiträge an Kanton und Konkordate
(linearer Abschreibungsbedarf nach Nutzungsdauer; Turnhalle Ost, Realisierung Ersatzbau bzw. Inbetriebnahme verzögert) 68'000
- Minderaufwand Löhne des Verwaltungs- und Betriebspersonals (Monatslohn) (Tagesbetreuung)
(Verschiebung Monats- zu Stundenlohn – weniger Mitarbeitende im Monatslohn/mehr im Stundenlohn)

- Mehraufwand Löhne des Verwaltungs- und Betriebspersonals (Stundenlohn) (Tagesbetreuung) (Verschiebung Monats- zu Stundenlohn – mehr Mitarbeitende im Stundenlohn/weniger im Monatslohn)

CHF
66'000

3 Kultur, Sport und Freizeit, Kirche

	Rechnung 2025	Budget 2025	Minderaufwand
Nettoaufwand	CHF 1'568'365.85	CHF 1'678'200.00	CHF 109'834.15

Der Nettoaufwand liegt um 6.5 % unter dem budgetierten Wert.

- Mehraufwand Wertberichtigungen Darlehen VV an öffentliche Unternehmungen (Ausfallrisiko rückzahlbares Darlehen Freiluft- und Hallenbad Bödéli AG)
- Minderaufwand Planmässige Abschreibungen Investitionsbeiträge an öffentliche Unternehmungen (linearer Abschreibungsbedarf nach Nutzungsdauer; kein Investitionsbeitrag an Freiluft- und Hallenbad Bödéli AG erfolgt)

CHF
80'000

57'000

4 Gesundheit

	Rechnung 2025	Budget 2025	Minderaufwand
Nettoaufwand	CHF 33'817.35	CHF 41'600.00	CHF 7'782.65

Der Nettoaufwand liegt um 18.7 % unter dem budgetierten Wert.

5 Soziale Sicherheit

	Rechnung 2025	Budget 2025	Minderaufwand
Nettoaufwand	CHF 5'599'082.68	CHF 5'670'890.00	CHF 71'807.32

Der Nettoaufwand liegt um 1.3 % unter dem budgetierten Wert.

- Minderaufwand LAG, EL (Budgetvorgaben Kanton: CHF 246 pro EinwohnerIn, effektiv verrechnet CHF 223, Periodenabgrenzung CHF 232; Kostenstruktur: Ausgleichsleistung 2024 CHF 1'323'000, Saldo/Aufwand Periodenabgrenzung 24/25 – CHF 59'000)
- Mehraufwand LAG, Sozialhilfe (Budgetvorgaben Kanton: CHF 639 pro EinwohnerIn, effektiv verrechnet CHF 584, Periodenabgrenzung CHF 639; Kostenstruktur: Ausgleichsleistung 2024 CHF 3'471'000, Saldo/Aufwand Periodenabgrenzung 24/25 CHF 469'000)

CHF
195'000

150'000

6 Verkehr und Nachrichtenübermittlung

	Rechnung 2025	Budget 2025	Minderaufwand
Nettoaufwand	CHF 1'403'497.25	CHF 2'218'500.00	CHF 815'002.75

Der Nettoaufwand liegt um 36.7 % unter dem budgetierten Wert.

CHF

- Minderaufwand Löhne des Verwaltungs- und Betriebspersonals (Monatslohn)
(Rotationsgewinne sowie temporär nicht besetzte Stellenprozente) 51'000
- Minderaufwand Anschaffung Parkautomaten
(budgetiertes Carleitsystem nicht realisiert) 75'000
- Mehraufwand Unterhalt Parkplätze
(nicht budgetierte Unterhaltsarbeiten Rosenparkplatz und Carparkplatz Strandbadstrasse Ost) 56'000
- Mehraufwand Miete und Pacht Liegenschaften
(Neuregelung Pachtvertrag Strandbadstrasse Ost führt zu höherem Mietaufwand, aber auch zu mehr Parkgebührenertrag mit MWST) 87'000
- Mehraufwand Bussen, tatsächliche Forderungsverluste
(hoher Bussenmehrertrag gegenüber 2025 – im Gegenzug grösserer Abschreibungsbedarf) 62'000
- Mehraufwand Bussen netto, Anteile Vertragsgemeinden
(generell mehr Ordnungsbussen; neue Vertragsgemeinden Brienz und Matten) 58'000
- Mehrertrag Parkgebühren ohne MWST
(Ertragslage analog vorangegangenen Rechnungsjahr [Mehrertrag von 1.3 %/CHF 0.01 Mio.]) 163'000
- Mehrertrag Parkgebühren mit MWST (DS 6155)
(Neuregelung Pachtvertrag Strandbadstrasse Ost; Mehrertrag von 36.3 %/CHF 0.21 Mio. gegenüber vorangegangenen Rechnungsjahr) 279'000
- Mehrertrag Bussen
(generell mehr Ordnungsbussen; Mehrertrag von 22.1 %/CHF 0.11 Mio. gegenüber vorangegangenen Rechnungsjahr) 205'000
- Mehraufwand Einlage (Parkplatzersatzabgaben)
(entspricht Mehrertrag Parkplatzersatzabgaben [inkl. Verzinsung]) 56'000
- Mehrertrag Parkplatzersatzabgaben
(Grossprojekte führten zu Mehreinnahmen) 58'000

7 Umweltschutz und Raumordnung

	Rechnung 2025	Budget 2025	Minderaufwand
Nettoaufwand	CHF 649'063.49	CHF 811'600.00	CHF 162'536.51

Der Nettoaufwand liegt um 20.0 % unter dem budgetierten Wert.

CHF

- Minderaufwand Gemeindeverband Abwasser Region Interlaken, Gebührenverbilligung
(Übernahme der Grundgebühren der Interlakner Gebührenpflichtigen; anlässlich Budgetierung fehlte erhärteter Erfahrungswert) 81'000

- Minderertrag Entnahme (Gebührenverbilligung Abwasser)
(Überbindung der an Gemeindeverband Abwasser Region Interlaken bezahlten Gebührenverbilligung an SF Gebührenverbilligung Abwasser) CHF 81'000
- Minderertrag SF, Aufwandüberschuss (Abfall)
(Rechnungsausgleich SF – das Defizit liegt deutlich unter dem budgetierten Aufwandüberschuss) 61'000
- Minderaufwand Baulicher Unterhalt (Öffentliche Toilettenanlagen)
(CHF 0.03 Mio. Minderkosten für Instandstellung WC-Anlage Strandbadstrasse [Aufwand nahezu vollständig Rechnungsjahr 2026 belastet, daher Differenz von CHF 0.05 Mio. gegenüber Budget]; weniger Vandalismus) 61'000

8 Volkswirtschaft

	Rechnung 2025	Budget 2025	Minderaufwand
Nettoaufwand	CHF 83'141.76	CHF 225'700.00	CHF 142'558.24

Der Nettoaufwand liegt um 63.2 % unter dem budgetierten Wert.

- Mehrertrag Verschiedene Rückerstattungen CHF 122'000
(Beitrag aus Kurtaxen-Einnahmen [Beschluss TOI-Mitgliederversammlung vom 28.11.2024]; Budgetierung war nicht möglich)

9 Finanzen und Steuern

	Rechnung 2025	Budget 2025	Minderertrag
Nettoertrag	CHF 18'380'935.04	CHF 20'587'050.00	CHF 2'206'114.96

Der Nettoertrag liegt um 10.7 % unter dem budgetierten Wert.

Allgemeine Gemeindesteuern

- Minderaufwand Wertberichtigungen auf Forderungen 212'000
(gemäss Delkrederebedarf per 31. Dezember 2025 [Einzelfallbetrachtung])
- Mehrertrag Einkommenssteuern 586'000
(das Steuerjahr 2025 realisiert 91.1 % des Gesamtertrags, die Steuerjahre 2023/2024 generieren 8.2 % und die restlichen alten Steuerjahre [2017 bis 2022] 0.7 %)
- Mehrertrag Aktive Steuerauscheidungen Einkommenssteuern 278'000
(abhängig von kantonaler Steuerverwaltung/Veranlagungsstand; Zusammensetzung Gesamtertrag: 27.8 % Steuerjahr 2024, 51.8 % Steuerjahr 2023 sowie 20.4 % Steuerjahre 2018 bis 2022)
- Minderertrag Vermögenssteuern 176'000
(das Steuerjahr 2025 realisiert 104.0 % des Gesamtertrags, die alten Steuerjahre [2018 bis 2024] generieren –4.0 %)
- Mehrertrag Quellensteuern 1'022'000
(Aufarbeitung kantonale Steuerverwaltung, Abt. Quellensteuer/Erledigungsgrad Abrechnungen: 31.12.2024 66.1 % vs. 31.12.2025 92.4 %)

	CHF
<ul style="list-style-type: none"> • Mehrertrag Gewinnsteuern (Minderertrag von CHF 4.5 Mio. gegenüber vorangegangenen Rechnungsjahr; Zusammensetzung Gesamtertrag: 111.4 % Steuerjahre 2025/26, –13.1 % Steuerjahr 2024, 1.1 % Steuerjahr 2023, 2.1 % Steuerjahr 2022 und –1.5 % Steuerjahre 2019 bis 2021) 	120'000
<ul style="list-style-type: none"> • Minderertrag Aktive Steuerauscheidungen Gewinnsteuern (abhängig von kantonaler Steuerverwaltung/Veranlagungsstand; Zusammensetzung Gesamtertrag: 42.8 % Steuerjahre 2024/2025, 38.4 % Steuerjahre 2021 bis 2023 sowie 18.8 % Steuerjahre 2018 bis 2020) 	152'000
<ul style="list-style-type: none"> • Mehraufwand Passive Steuerauscheidungen Gewinnsteuern (abhängig von kantonaler Steuerverwaltung/Veranlagungsstand; Zusammensetzung Gesamtaufwand: 100.0 % Steuerjahr 2024, die Teilungsfälle der Steuerjahre 2019 bis 2023 neutralisieren sich gegenseitig, sodass sie 0.0 % ausmachen) 	1'220'000
<ul style="list-style-type: none"> • Minderaufwand Rückstellungen für Steuerteilungen juristische Personen (gemäss Veranlagungsstand Ende 2025: Berücksichtigung bis und mit Steuerjahr 2025 [Einzelfallbetrachtung]) 	267'000
Sondersteuern	
<ul style="list-style-type: none"> • Mehrertrag Grundstückgewinnsteuern (nicht budgetierbar) 	493'000
<ul style="list-style-type: none"> • Mehrertrag Sonderveranlagungen (nicht budgetierbar) 	128'000
Finanz- und Lastenausgleich	
<ul style="list-style-type: none"> • Mehraufwand Disparitätenabbau (der Disparitätenabbau leitet sich vom Steuerertrag der drei Vorjahre ab – der Ertrag 2024 hat das Budget deutlich übertroffen [vor allem Gewinnsteuern] und begründet die erhöhte Ausgleichsleistung) 	323'000
Ertragsanteile, übrige	
<ul style="list-style-type: none"> • Minderertrag Ertragsanteile an direkter Bundessteuer (Berechnung durch kantonale Steuerverwaltung; berücksichtigt wird für den Anteil 2025 die Ertragslage 2019 bis 2023 – der Ertragseinbruch durch Corona macht sich viel stärker bemerkbar als erwartet) 	136'000
Zinsen	
<ul style="list-style-type: none"> • Minderaufwand Zinsen langfristige Finanzverbindlichkeiten (keine Neuverschuldung – budgetiert war Finanzierungsfehlbetrag von CHF 4.4 Mio.) 	145'000
Grundstücke des Finanzvermögens	
<ul style="list-style-type: none"> • Mehrertrag Marktwertanpassungen Baurechtszinsen (der Buchgewinn stammt vor allem aus der Verlängerung eines ausgelaufenen Baurechtsvertrags zu neuen Konditionen) 	134'000
Nicht aufgeteilte Posten, Art. 84 GV	
<ul style="list-style-type: none"> • Minderaufwand Zusätzliche Abschreibungen VV, nicht zugeteilt (zusätzliche Abschreibungen sind zwingend vorzunehmen, wenn der Allgemeine Haushalt einen Ertragsüberschuss ausweist und die ordentlichen Abschreibungen tiefer als die Nettoinvestitionen ausfallen; die Budgetierung ging von einem massgebenden Überschuss von CHF 2.85 Mio. aus (effektiv realisiert CHF 6.44 Mio.) bei Abschreibungen von CHF 1.80 Mio. (CHF 1.67 Mio.) und Nettoinvestitionen von CHF 6.18 Mio. (CHF 2.41 Mio.) 	2'112'000

Abschluss

CHF

- Mehraufwand Ertragsüberschuss
(anstelle des budgetierten ausgeglichenen Ergebnisses schliesst der Allgemeine Haushalt mit einem Ertragsüberschuss ab)

5'695'000

4.2 Investitionsrechnung

		Rechnung 2025 CHF		Budget 2025 CHF		Rechnung 2024 CHF	
		Ausgaben	Einnahmen	Ausgaben	Einnahmen	Ausgaben	Einnahmen
0	Allgemeine Verwaltung	856'467.35		350'000.00		2'428'369.73	
	Nettoeinnahmen/-ausgaben		856'467.35		350'000.00		2'428'369.73
1	Öffentliche Ordnung und Sicherheit	19'329.75		400'000.00	655'000.00	131'611.81	
	Nettoeinnahmen/-ausgaben		19'329.75	255'000.00			131'611.81
2	Bildung	1'007'937.65		3'859'000.00		1'276'663.50	
	Nettoeinnahmen/-ausgaben		1'007'937.65		3'859'000.00		1'276'663.50
3	Kultur, Sport und Freizeit, Kirche	535'190.00		2'096'000.00	80'000.00	128'851.00	55'000.00
	Nettoeinnahmen/-ausgaben		535'190.00		2'016'000.00		73'851.00
4	Gesundheit		20'000.00		20'000.00		10'000.00
	Nettoeinnahmen/-ausgaben	20'000.00		20'000.00		10'000.00	
5	Soziale Sicherheit						
	Nettoeinnahmen/-ausgaben						
6	Verkehr	894'164.85		1'058'000.00		1'549'677.65	
	Nettoeinnahmen/-ausgaben		894'164.85		1'058'000.00		1'549'677.65
7	Umweltschutz und Raumordnung	723'944.80	949'605.80	613'000.00	950'000.00	157'473.24	918'605.80
	Nettoeinnahmen/-ausgaben	225'661.00		337'000.00		761'132.56	
8	Volkswirtschaft						
	Nettoeinnahmen/-ausgaben						
9	Finanzen und Steuern	969'605.80	4'037'034.40	1'705'000.00	8'376'000.00	983'605.80	5'672'646.93
	Nettoinvestitionen	3'067'428.60		6'671'000.00		4'689'041.13	

5 Sachgruppen

5.1 Erfolgsrechnung

	Rechnung 2025 CHF		Budget 2025 CHF		Rechnung 2024 CHF	
	Aufwand	Ertrag	Aufwand	Ertrag	Aufwand	Ertrag
Aufwand						
30 Personalaufwand	7'395'952.05		7'687'050.00		7'158'160.57	
31 Sach- und übriger Betriebsaufwand	6'988'794.63		7'676'180.00		7'142'103.28	
33 Abschreibungen Verwaltungsvermögen	1'579'238.40		1'590'900.00		1'445'523.45	
34 Finanzaufwand	796'639.37		988'500.00		1'005'328.36	
35 Einlagen in Fonds und SF			40'600.00			
36 Transferaufwand	17'255'770.93		17'493'320.00		16'197'630.71	
37 Durchlaufende Beiträge			4'500.00			
38 Ausserordentlicher Aufwand	1'077'542.87		3'148'150.00		3'608'923.91	
39 Interne Verrechnungen	525'222.90		540'840.00		460'043.70	
3 Total Aufwand	35'619'161.15		39'170'040.00		37'017'713.98	
Ertrag						
40 Fiskalertrag		25'723'391.25		24'410'200.00		24'639'159.55
41 Regalien und Konzessionen		186'486.30		203'400.00		184'599.15
42 Entgelte		6'729'026.50		5'546'700.00		5'958'773.34
43 Verschiedene Erträge		8'501.90		10'000.00		6'761.75
44 Finanzertrag		2'099'293.87		1'846'800.00		1'894'956.58
45 Entnahmen aus Fonds und SF		3'337.60				
46 Transferertrag		3'573'314.38		3'844'800.00		3'615'493.13
47 Durchlaufende Beiträge				4'500.00		
48 Ausserordentlicher Ertrag		2'450'671.04		2'590'000.00		2'591'253.51
49 Interne Verrechnungen		525'222.90		540'840.00		460'043.70
4 Total Ertrag		41'299'245.74		38'997'240.00		39'351'040.71
Abschluss						
90 Abschluss Erfolgsrechnung	5'786'583.25	106'498.66	16'000.00	188'800.00	2'367'048.55	33'721.82
9 Abschluss Gesamthaushalt	5'786'583.25	106'498.66	16'000.00	188'800.00	2'367'048.55	33'721.82
	41'405'744.40	41'405'744.40	39'186'040.00	39'186'040.00	39'384'762.53	39'384'762.53

5.2 Investitionsrechnung

	Rechnung 2025 CHF		Budget 2025 CHF		Rechnung 2024 CHF	
	Ausgaben	Einnahmen	Ausgaben	Einnahmen	Ausgaben	Einnahmen
Ausgaben						
50 Sachanlagen	3'272'221.00		3'207'000.00		4'482'877.73	
51 Investitionen auf Rechnung Dritter						
52 Immaterielle Anlagen	47'881.65		90'000.00		296'318.20	
54 Darlehen						
55 Beteiligungen und Grundkapitalien	5'000.00				5'000.00	
56 Eigene Investitionsbeiträge	711'931.75		5'079'000.00		888'451.00	
57 Durchlaufende Investitionsbeiträge						
5 Total Ausgaben	4'037'034.40		8'376'000.00		5'672'646.93	
Einnahmen						
60 Übertrag von Sachanlagen in das FV		31'000.00		31'000.00		
61 Rückerstattungen				655'000.00		
62 Abgang immaterielle Anlagen						
63 Investitionsbeiträge für eigene Rechnung						
64 Rückzahlung von Darlehen		938'605.80		1'019'000.00		983'605.80
65 Übertrag von Beteiligungen						
66 Rückzahlung eigener Investitionsbeiträge						
67 Durchlaufende Investitionsbeiträge						
6 Total Einnahmen		969'605.80		1'705'000.00		983'605.80
59 Übertrag an Bilanz	969'605.80		1'705'000.00		983'605.80	
69 Übertrag an Bilanz		4'037'034.40		8'376'000.00		5'672'646.93
Nettoinvestitionen	3'067'428.60		6'671'000.00		4'689'041.13	

6 Geldflussrechnung

Bezeichnung	2025	2024
Geldfluss aus betrieblicher Tätigkeit		
Ertragsüberschuss / (-) Aufwandüberschuss	5'695'050.14	2'292'655.85
Abschreibungen Verwaltungsvermögen	1'505'185.80	1'409'390.45
Abschreibungen Investitionsbeiträge	52'158.75	25'798.00
Einlagen in das Eigenkapital	1'077'542.87	3'608'923.91
(-) Entnahmen aus dem Eigenkapital	-2'450'671.04	-2'591'253.51
Verluste aus Verkauf Finanzanlagen FV und Übertragung Finanzanlagen FV ins VV / (-) Gewinne aus Verkauf Finanzanlagen FV	0.00	0.00
Verluste aus Verkauf Sachanlagen FV und Übertragung Sachanlagen FV ins VV / (-) Gewinne aus Verkauf Sachanlagen FV	0.00	0.00
(-) Wertberichtigungen Anlagen FV / Wertberichtigungen Anlagen FV	-126'194.55	63'838.46
Wertberichtigungen Darlehen/Beteiligungen VV	111'700.00	31'500.00
(-) Aufwertung VV	0.00	0.00
Abnahme/(-) Zunahme Forderungen	1'713'065.48	-3'114'067.42
Abnahme/(-) Zunahme Vorräte	10'608.00	-3'880.00
(-) Zunahme/Abnahme aktive Rechnungsabgrenzungen	-7'047.44	17'844.85
(-) Abnahme/Zunahme Laufende Verbindlichkeiten	-294'858.90	226'237.44
(-) Abnahme/Zunahme kurzfr. Rückstellungen	-726'700.00	472'000.00
Zunahme/(-) Abnahme passive Rechnungsabgrenzungen	416'880.75	215'579.25
Zunahme/(-) Abnahme langfr. Rückstellungen	621'950.00	1'053'000.00
Zunahme/(-) Abnahme übrige Spezialfinanzierungen	56'083.42	12'931.91
Geldfluss aus betrieblicher Tätigkeit Einwohnergemeinde (allg. Haushalt)	7'654'753.28	3'720'499.19

Bezeichnung	2025	2024
Geldfluss Abfall		
(-) Aufwandüberschuss / Ertragsüberschuss	-71'048.97	27'738.97
Abschreibungen Verwaltungsvermögen	74'052.60	36'133.00
Abschreibungen Investitionsbeiträge	0.00	0.00
(-) Aufwertung VV	0.00	0.00
(-) Zunahme/Abnahme Forderungen	-41'606.15	-21'439.60
Abnahme/(-) Zunahme aktive Rechnungsabgrenzungen	0.00	0.00
Abnahme/(-) Zunahme Vorräte	0.00	0.00
Zunahme/(-) Abnahme Laufende Verbindlichkeiten	10'868.60	5'293.81
Zunahme/(-) Abnahme passive Rechnungsabgrenzungen	8'400.00	0.00
(-) Abnahme/Zunahme Vorfinanzierungen	0.00	0.00
Geldfluss aus betrieblicher Tätigkeit Abfall	-19'333.92	47'726.18
Geldfluss aus betrieblicher Tätigkeit Gemeindebetriebe	-19'333.92	47'726.18
Total Geldfluss aus betrieblicher Tätigkeit	7'635'419.36	3'768'225.37

Bezeichnung	2025	2024
Geldfluss aus Investitionstätigkeit		
Zahlungen für Nettoinv. Sachanlagen + Immat. Anlagen+ Investitionsbeiträge VV	-4'195'752.94	-6'561'852.84
(-) Auszahlungen für Darlehen/Beteiligungen VV	-5'000.00	-5'000.00
Einzahlung für Darlehen/Beteiligungen VV	938'605.80	983'605.80
(-) Kauf Sachanlagen FV	0.00	0.00
Verkauf Sachanlagen FV	0.00	0.00
(-) Investitionen Sachanlagen FV	0.00	0.00
(-) Kauf kurzfristige Finanzanlagen FV	0.00	0.00
Verkauf kurzfristige Finanzanlagen FV	0.00	0.00
(-) Kauf langfristige Finanzanlagen FV	0.00	0.00
Verkauf langfristige Finanzanlagen FV	0.00	0.00
Geldfluss aus Investitionstätigkeit Einwohnergemeinde (allg. Haushalt)	-3'262'147.14	-5'583'247.04
Geldfluss Abfall		
Zahlungen für Nettoinvestitionen VV Abfall	-658'189.60	0.00
Geldfluss aus Investitionstätigkeit Abfall	-658'189.60	0.00
Geldfluss aus Investitionstätigkeit Gemeindebetriebe	-658'189.60	0.00
Total Geldfluss aus Investitionstätigkeit	-3'920'336.74	-5'583'247.04

Bezeichnung	2025	2024
Geldfluss aus Finanzierungstätigkeit		
Zunahme/ (-) Abnahme Kontokorrente mit Dritten	224'823.15	2'534.80
Aufnahme kurzfristige Finanzverbindlichkeiten	7'000'000.00	3'000'000.00
(-) Rückzahlung kurzfristige Finanzverbindlichkeiten	-10'067'000.00	-6'567'000.00
Aufnahme langfristige Finanzverbindlichkeiten	0.00	3'000'000.00
(-) Rückzahlung langfristige Finanzverbindlichkeiten	0.00	0.00
(-) Abnahme/Zunahme Stiftungen, Legate, Zuwendungen im FK sowie Fonds im FK	-2'221.50	330'850.85
Geldfluss aus Finanzierungstätigkeit Einwohnergemeinde (allg. Haushalt)	-2'844'398.35	-233'614.35
Total Geldfluss (alle)	870'684.27	-2'048'636.02
Bestand Flüssige Mittel und kurzfristige Geldanlagen 1.1.	6'597'718.10	8'646'354.12
Bestand Flüssige Mittel und kurzfristige Geldanlagen 31.12.	7'468'402.37	6'597'718.10

Kommentar und schematische Übersicht

Die Geldflussrechnung zeigt die Veränderung der flüssigen Mittel aufgeteilt in drei Geldflüsse (betriebliche Tätigkeit, Investitionstätigkeit und Finanzierungstätigkeit). Die Geldflüsse des Allgemeinen Haushalts (inkl. Spezialfinanzierung Liegenschaften Finanzvermögen) und die Geldflüsse der gebührenfinanzierten Spezialfinanzierung (Gemeindebetriebe: Abfall) werden separat dargestellt.

Beim Geldfluss aus betrieblicher Tätigkeit handelt es sich um die wichtigste Zahl in der Geldflussrechnung. Diese ergibt sich aus den Einzahlungen und Auszahlungen der Geschäftstätigkeit. Der Geldfluss aus betrieblicher Tätigkeit soll mittelfristig den Geldabfluss für Investitionstätigkeit decken. Jährliche Schwankungen müssen im Wesentlichen durch Aufnahme oder Rückzahlung von Finanzverbindlichkeiten (Geldfluss aus Finanzierungstätigkeit) ausgeglichen werden. Die Geldflussrechnung weist nach, wie der Zufluss an flüssigen Mitteln von total rund CHF 871'000 zustande gekommen ist. (Die folgende Zusammenfassung enthält Rundungsdifferenzen.)

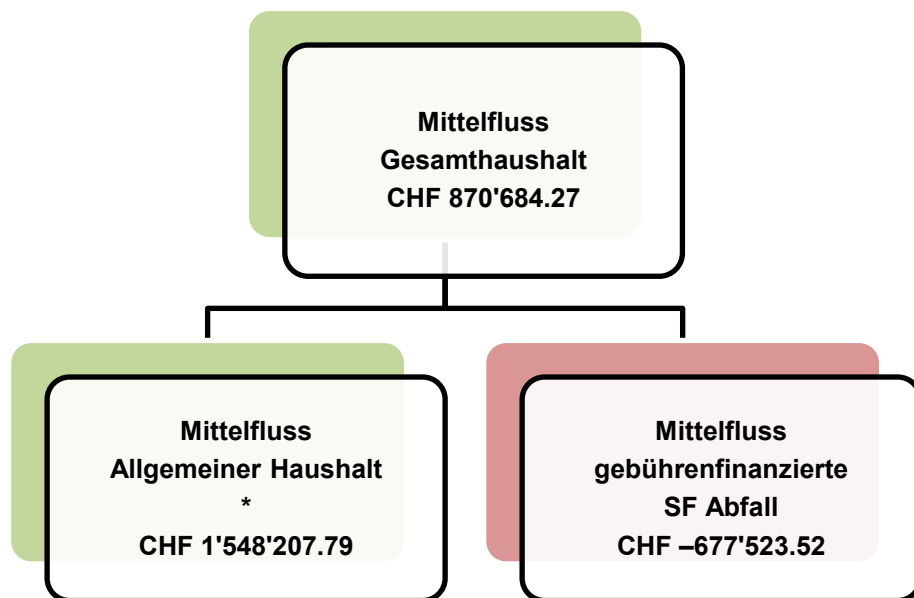
Die selbst erarbeiteten Mittel der Einwohnergemeinde (Geldzufluss betriebliche Tätigkeit) von CHF 7'655'000 vermögen den Geldabfluss aus Investitionstätigkeit der Einwohnergemeinde von CHF 3'262'000 ohne Weiteres zu decken – es kommt zu einem Geldzufluss von CHF 4'393'000.

Im Jahr 2025 hat die gebührenfinanzierte Spezialfinanzierung Abfall aus betrieblicher Tätigkeit und Investitionstätigkeit einen Abgang von CHF 678'000 an liquiden Mittel verursacht (Geldabfluss aus betrieblicher Tätigkeit CHF 19'000 zuzüglich Geldabfluss aus Investitionstätigkeit CHF 658'000).

Im Gesamthaushalt ist nach Verrechnung der Geldflüsse aus betrieblicher Tätigkeit und Investitionstätigkeit ein Geldzufluss von CHF 3'715'000 feststellbar.

Die Finanzierungstätigkeit mündet in einen Liquiditätsabfluss von CHF 2'844'000.

Insgesamt ergibt sich demnach aus den Geldzuflüssen aus operativer Tätigkeit abzüglich der Mittelabflüsse aus Investitionstätigkeit und dem Abfluss aus Finanzierungstätigkeit ein Liquiditätszufluss von CHF 871'000.



* inkl. SF Liegenschaften FV

7 Finanzkennzahlen

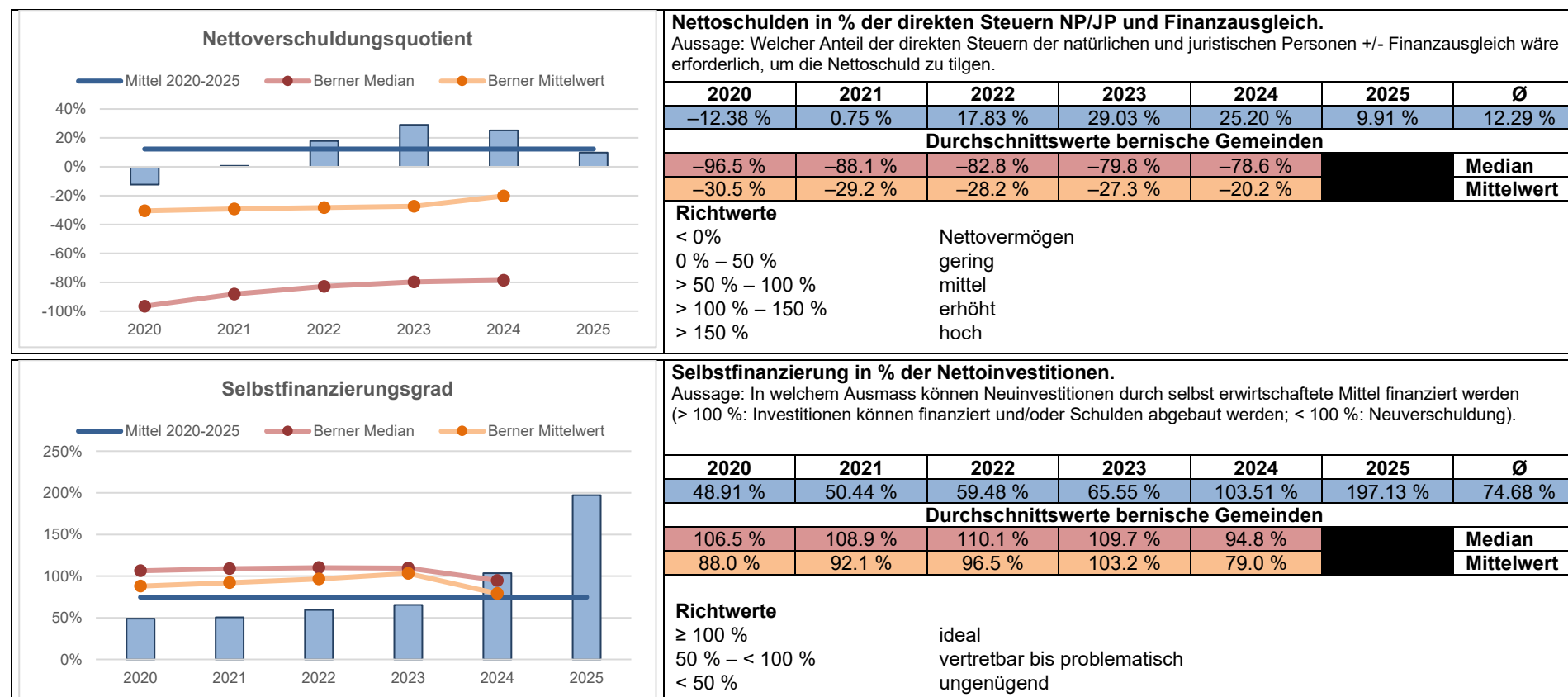
HRM2 führte zusätzliche Finanzkennzahlen ein.

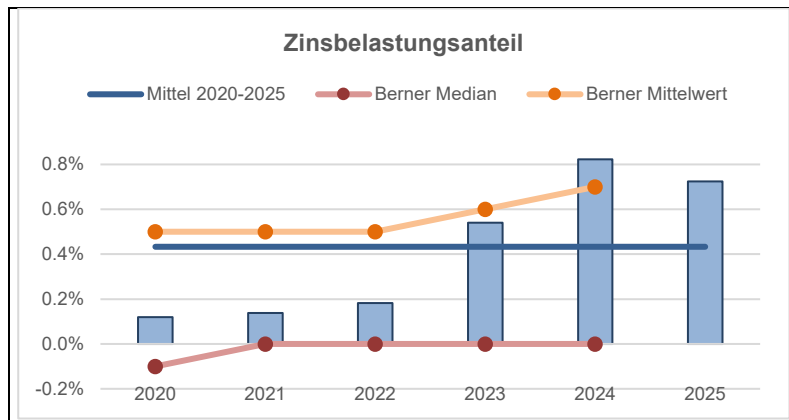
Auszug aus dem eBericht Gemeindefinanzen des AGR: Das AGR hat noch keine Richtwerte für die Kennzahlen nach HRM2 festgelegt. Die dargestellten Kennzahlen bedienen sich sogenannter Abstufungen, die nicht verbindlich vorgegeben sind. Die Abstufungen dienen der groben Orientierung. Teilweise entsprechen sie den Richtwerten der Konferenz der kantonalen Aufsichtsstellen über die Gemeindefinanzen oder den Richtwerten gemäss HRM1.

Die Verwendung der nachfolgenden Richtwerte wurde zusätzlich mit dem AGR abgesprochen.

Soweit möglich, wurden die Kennzahlen mit den Durchschnittswerten der bernischen Gemeinden ergänzt (Quelle: eBericht Gemeindefinanzen 2024).

7.1 Gesamthaushalt





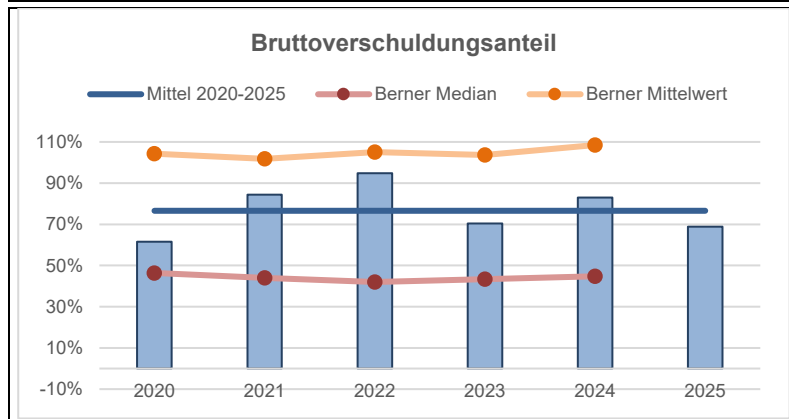
Nettozinsaufwand in % des laufenden Ertrags.

Aussage: Welcher Anteil des laufenden Ertrags wird durch den Nettozinsaufwand gebunden.

2020	2021	2022	2023	2024	2025	Ø
0.12 %	0.14 %	0.18 %	0.54 %	0.82 %	0.72 %	0.43 %
Durchschnittswerte bernische Gemeinden						
-0.1 %	0.0 %	0.0 %	0.0 %	0.0 %		Median
0.5 %	0.5 %	0.5 %	0.6 %	0.7 %		Mittelwert

Richtwerte

- < -1 % extrem tief
- 1 % – 0 % sehr tief
- > 0 % – 1 % tief
- > 1 % – 2 % mittel
- > 2 % erhöht



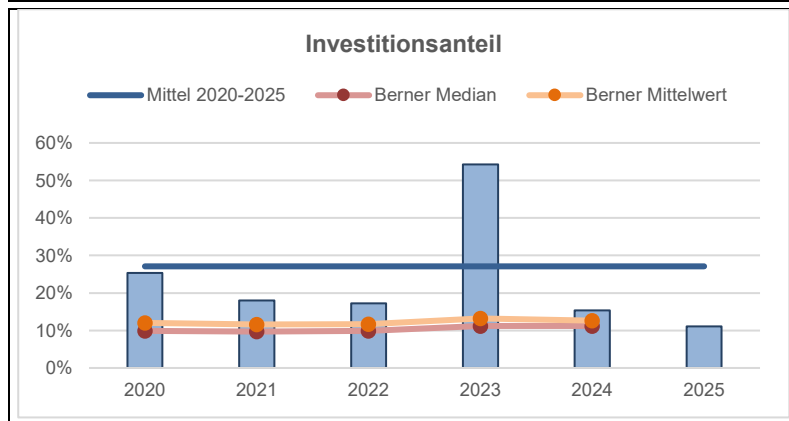
Bruttoschulden in % des laufenden Ertrags.

Aussage: Verschuldungssituation; welcher Anteil des laufenden Ertrags ist nötig, um die Bruttoschulden abzubauen.

2020	2021	2022	2023	2024	2025	Ø
61.50 %	84.37 %	94.86 %	70.39 %	83.01 %	68.88 %	76.58 %
Durchschnittswerte bernische Gemeinden						
46.4 %	44.0 %	42.0 %	43.4 %	44.7 %		Median
104.3 %	101.8 %	105.0 %	103.7 %	108.5 %		Mittelwert

Richtwerte

- < 50 % sehr gut
- 50 % – 100 % gut
- > 100 % – 150 % mittlerer Wert
- > 150 % – 200 % hoher Wert
- > 200 % kritisch



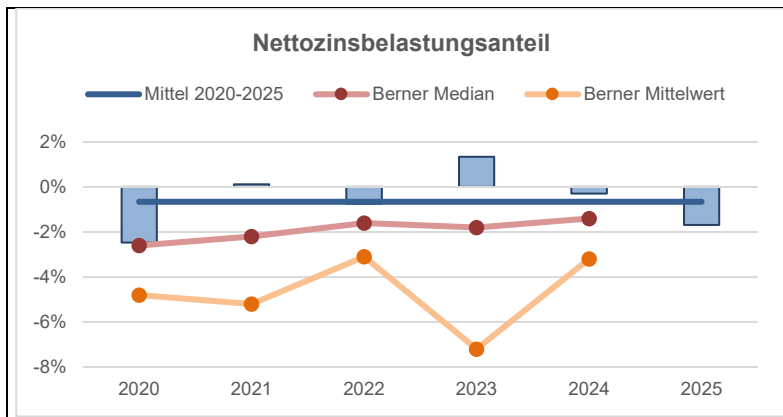
Bruttoinvestitionen in % der Gesamtausgaben.

Aussage: Investitionsaktivität im Verhältnis zum jährlichen Gesamtaufwand.

2020	2021	2022	2023	2024	2025	Ø
25.29 %	17.97 %	17.22 %	54.23 %	15.36 %	11.05 %	27.09 %
Durchschnittswerte bernische Gemeinden						
9.9 %	9.7 %	9.9 %	11.2 %	11.2 %		Median
12.0 %	11.6 %	11.7 %	13.2 %	12.6 %		Mittelwert

Richtwerte

- > 30 % sehr starke Investitionstätigkeit
- 10 % – 30 % mittlere bis starke Investitionstätigkeit
- < 10 % schwache Investitionstätigkeit

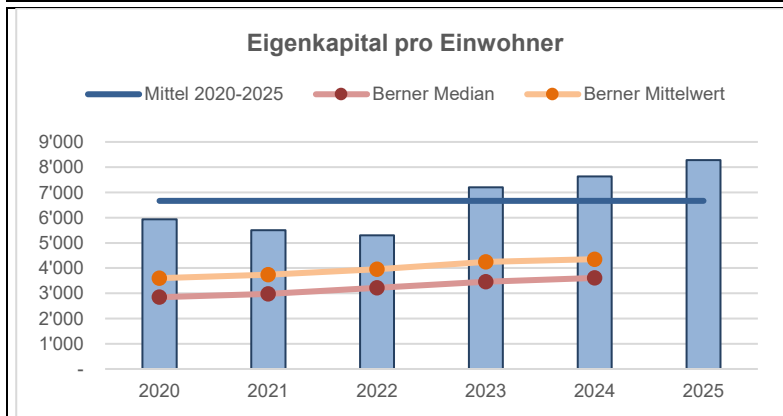


Nettofinanzaufwand in % der direkten Steuern.

Aussage: Welcher Anteil des Steuerertrags wird für die Schuldenverzinsung aufgewendet.

2020	2021	2022	2023	2024	2025	Ø
-2.47 %	0.12 %	-0.75 %	1.34 %	-0.29 %	-1.68 %	-0.66 %
Durchschnittswerte bernische Gemeinden						
-2.6 %	-2.2 %	-1.6 %	-1.8 %	-1.4 %		Median
-4.8 %	-5.2 %	-3.1 %	-7.2 %	-3.2 %		Mittelwert

Richtwerte
nicht verfügbar



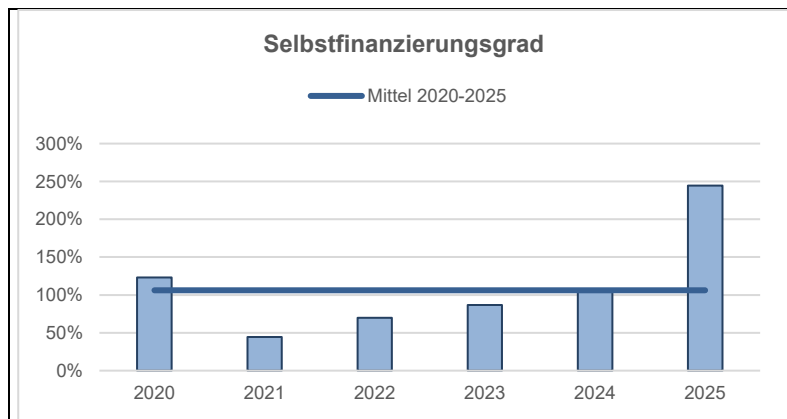
Massgebliches Eigenkapital x 100 : ständige Wohnbevölkerung.

Vergleichsgrösse für Finanzausgleich.

2020	2021	2022	2023	2024	2025	Ø
CHF 5'934	CHF 5'498	CHF 5'293	CHF 7'202	CHF 7'634	CHF 8'284	CHF 6'665
Durchschnittswerte bernische Gemeinden						
CHF 2'846	CHF 2'977	CHF 3'220	CHF 3'457	CHF 3'609		Median
CHF 3'601	CHF 3'739	CHF 3'954	CHF 4'243	CHF 4'353		Mittelwert

Richtwerte
nicht verfügbar

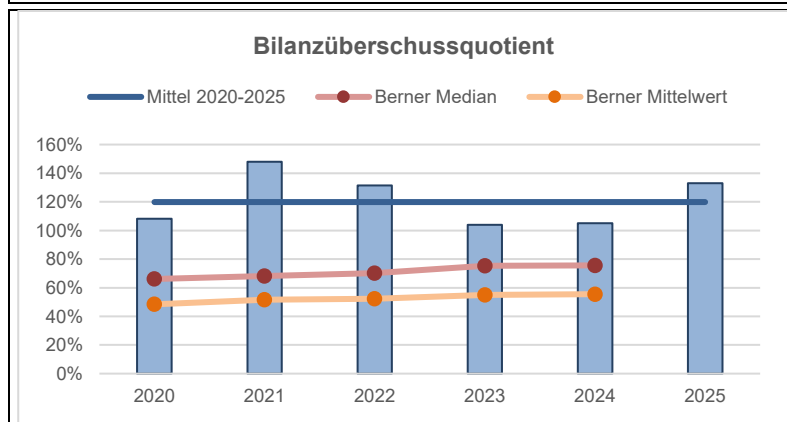
7.2 Allgemeiner Haushalt



Selbstfinanzierung in % der Nettoinvestitionen.

2020	2021	2022	2023	2024	2025	Ø
123.32 %	44.43 %	69.87 %	86.91 %	105.27 %	244.71 %	106.16 %

Richtwerte
 ≥ 100 % ideal
 50 % – < 100 % vertretbar bis problematisch
 < 50 % ungenügend



Bilanzüberschuss in % der direkten Steuern NP/JP und Finanzausgleich.
 Aussage: Bilanzüberschuss im Verhältnis zum Ertrag der direkten Steuern der natürlichen und juristischen Personen +/- Finanzausgleich.

2020	2021	2022	2023	2024	2025	Ø
108.20 %	147.98 %	131.54 %	104.04 %	105.04 %	133.11 %	119.84 %

Durchschnittswerte bernische Gemeinden

66.1 %	68.1 %	70.2 %	75.3 %	75.6 %	Median
48.4 %	51.7 %	52.2 %	55.0 %	55.5 %	Mittelwert

Richtwerte
 ≥ 60 % grosser Bilanzüberschuss
 30 % – < 60 % mittlerer Bilanzüberschuss
 < 30 % kleiner Bilanzüberschuss

7.3 Spezialfinanzierung Abfall

Selbstfinanzierungsgrad		Selbstfinanzierung in % der Nettoinvestitionen.						
		2020	2021	2022	2023	2024	2025	Ø
		100.00 %	100.00 %	100.00 %	100.00 %	100.00 %	0.46 %	81.44 %
		(2020 – 2024: keine Investitionstätigkeit)						
		Richtwerte						
		≥ 100 %			ideal			
		50 % – < 100 %			vertretbar bis problematisch			
	< 50 %			ungenügend				
Kostendeckungsgrad		Ertrag ohne Rechnungsergebnis in % des Aufwands ohne Rechnungsergebnis.						
		Aussage: Verhältnis Ertrag zum Aufwand (> 100 %: Gewinn; < 100 %: Verlust; Gebühren sind kostendeckend anzusetzen).						
		2020	2021	2022	2023	2024	2025	Ø
		103.01 %	109.67 %	103.26 %	100.88 %	102.30 %	94.62 %	101.84 %
		Richtwerte						
		nicht verfügbar						

7.4 Spezialfinanzierung Liegenschaften Finanzvermögen (Zusammenzug Renditeberechnung)

Rendite	JRG 2020	JRG 2021	JRG 2022	JRG 2023	JRG 2024	JRG 2025	Kommentar/Interpretation
	Wert	Wert	Wert	Wert	Wert	Wert	
Bruttorendite *	6.2 %	5.4 %	5.4 %	5.7 %	5.4 %	5.4 %	Mietzins ertrag (Vollvermietung) in % der Gestehungskosten.
Nettorendite **	2.3 %	-1.1 %	-0.6 %	2.2 %	2.6 %	3.1 %	Netto-Mietzins ertrag (effektive Vermietung) in % der Gestehungskosten.

* Restaurant Des Alpes: 2021/2022 effektive Umsatzbeteiligung berücksichtigt (2021 erstmals CHF 0)

** Waldeggstrasse 32: 2022 Rückbau/kein Mietertrag

8 Antrag der Exekutive

Gemäss Art. 71 GV verabschiedet der Gemeinderat die Jahresrechnung 2025 der Einwohnergemeinde Interlaken:

ERFOLGSRECHNUNG

Aufwand Gesamthaushalt	CHF	35'619'161.15
Ertrag Gesamthaushalt	CHF	41'299'245.74
Aufwand-/Ertragsüberschuss	CHF	5'680'084.59

davon

Aufwand Allgemeiner Haushalt	CHF	33'753'796.44
Ertrag Allgemeiner Haushalt	CHF	39'448'846.58
Aufwand-/Ertragsüberschuss	CHF	5'695'050.14

Aufwand SF Abfall	CHF	1'320'824.88
Ertrag SF Abfall	CHF	1'249'775.91
Aufwand-/Ertragsüberschuss	– CHF	71'048.97

Aufwand SF Liegenschaften des Finanzvermögens	CHF	544'539.83
Ertrag SF Liegenschaften des Finanzvermögens	CHF	600'623.25
Aufwand-/Ertragsüberschuss	CHF	56'083.42

INVESTITIONSRECHNUNG

Ausgaben	CHF	4'037'034.40
Einnahmen	CHF	969'605.80
Nettoinvestitionen	CHF	3'067'428.60

Nachkredite gemäss Ziffer 1.1.6	CHF	2'207'515.42
---------------------------------	-----	--------------

Antrag:

Dem Grossen Gemeinderat wird beantragt, die Jahresrechnung 2025 zu genehmigen.

Einwohnergemeinde Interlaken

Interlaken, 27. Mai 2026

Philippe Ritschard
Gemeindepräsident



Barbara Iseli
Gemeindeschreiberin



Hans Wenger
Finanzverwalter



9 Bestätigungsbericht

10 Genehmigung der Jahresrechnung

Der Grosse Gemeinderat genehmigt die Jahresrechnung 2025 der Einwohnergemeinde Interlaken gemäss dem vorstehenden Antrag des Gemeinderats vom 27. Mai 2026.

Einwohnergemeinde Interlaken

Interlaken, 30. Juni 2026

Daniel Schenk
Präsident Grosse Gemeinderat

Brigitte Leuthold
Gemeindeschreiberin

11 ANHANG

11.1 Regelwerk

11.1.1 Angewendetes Regelwerk

Der Rechnungsabschluss der Gemeinde Interlaken ist in Übereinstimmung mit den geltenden kantonalen gesetzlichen Grundlagen erstellt worden: Gemeindegesezt (GG, BSG 170.11), Gemeindeverordnung (GV, BSG 170.111) und Direktionsverordnung über den Finanzhaushalt der Gemeinden (FHDV, BSG 170.511). Diese orientieren sich gemäss Art. 70 Abs. 1 GG am Harmonisierten Rechnungslegungsmodell (HRM2) für die Kantone und Gemeinden laut Handbuch der Konferenz der kantonalen Finanzdirektoren. Die kantonalen Bestimmungen weichen in einzelnen Bereichen von den Empfehlungen des HRM2 ab. Das Amt für Gemeinden und Raumordnung stellt eine Auflistung dieser Ausnahmen zur Verfügung unter www.gemeinden.dij.be.ch/de/start/muster-und-reglemente/gemeindefinanzen.html > Rubrik Jahresrechnung > Anhang zur Jahresrechnung: Anzuwendendes Regelwerk und Abweichungen (DOCX).

11.1.2 Bewertung Finanzvermögen

Vermögenswerte im Finanzvermögen werden bilanziert, wenn sie einen künftigen Nutzen erbringen und ihr Wert verlässlich ermittelt werden kann. Sie werden bei erstmaliger Bilanzierung zu Anschaffungs- bzw. Herstellungskosten bilanziert. Entstehen der Gemeinde keine Kosten, wird zum Verkehrswert zum Zeitpunkt des Zugangs bilanziert. Folgebewertungen erfolgen zum Verkehrswert am Bilanzstichtag, wobei eine systematische Neubewertung bei Liegenschaften mit Ausnahme von Baurechten mindestens alle fünf Jahre oder bei Änderung des amtlichen Werts, bei allen anderen Vermögenswerten jährlich erfolgt. Die Bilanzwerte sind bei eingetretenen dauerhaften Wertminderungen oder Verlusten sofort zu berichtigen.

Folgebewertung Finanzvermögen (Art. 81 GV, BSG 107.111)

Das Finanzvermögen wurde gemäss Anhang 1 der GV periodisch neu bewertet.

Bilanzkonto	Auf-/Abwertung in CHF	Bewertungsmethode (Angang 1, GV)	Letztmalige Bewertung
Nicht börsennotierte Wertpapiere (Anteilscheine), Konto 10700.02	-7'361.90	Bruttosteuerwert, Ziff. 8	31.12.2025
Grundstücke im Kanton Bern (Grundstücke FV), Konto 10800.01	0.00	Amtlicher Wert x Faktor 1.4; Ziff. 2	31.12.2025
Grundstücke im Baurecht Konto 10800.02	133'556.45	Kapitalisierung BR-Zins; Ziff. 6, (mit effektivem Zinssatz gemäss Vertrag; mit 4.5 % sofern Zinssatz nicht geregelt)	31.12.2025
Liegenschaften im Kanton Bern (Gebäude FV), Konto 10840.01	0.00	Amtlicher Wert x Faktor 1.4; Ziff. 1	31.12.2025

11.1.3 Bewertung Verwaltungsvermögen

Vermögenswerte im Verwaltungsvermögen werden bilanziert, wenn sie einen künftigen mehrjährigen öffentlichen Nutzen hervorbringen und ihr Wert verlässlich ermittelt werden kann. Sie werden zu Anschaffungs- bzw. Herstellkosten nach der Nettomethode bilanziert und nach der definierten Nutzungsdauer linear abgeschrieben. Entstehen der Gemeinde keine Kosten, wird zum Verkehrswert zum Zeitpunkt des Zugangs bilanziert. Die Bilanzwerte sind bei eingetretenen dauerhaften Wertminderungen oder Verlusten sofort zu berichtigen. Die geltenden Anlagekategorien und Nutzungsdauern sind in Anhang 2 GV umschrieben.

11.1.4 Aktivierungsgrenzen

Allgemeiner Haushalt	CHF 75'000
Spezialfinanzierung Abfall	CHF 75'000

11.1.5 Bestehendes Verwaltungsvermögen

Das bestehende Verwaltungsvermögen per 31.12.2015 bei Übergang auf HRM2 wurde linear über 8 Jahre abgeschrieben. Davon ausgenommen waren laut den Übergangsbestimmungen Art. T2-4 der GV vom 16.12.1998 (BGS 170.111) u. a.:

- Darlehen und Beteiligungen des Verwaltungsvermögens,
- Verwaltungsvermögen, das nach den Vorschriften der besonderen Gesetzgebung abzuschreiben ist und
- Investitionen für Anlagen im Bau.

In der Jahresrechnung 2023 finden sich die finalen Abschreibungstranchen (CHF 989'659/Allgemeiner Haushalt und CHF 39'173/SF Abfall).

Nach Rücksprache mit dem AGR und dem Rechnungsprüfungsorgan wurden in der vorliegenden Rechnung die Wertberichtigungskonti des bestehenden Verwaltungsvermögens Allgemeiner Haushalt und SF Abfall mit den Anschaffungswerten verrechnet – somit ist das aus HRM1 übernommene Verwaltungsvermögen per 31. Dezember 2025 aus der Bilanz ausgebucht. (Gleichzeitig erfolgte die Entfernung aus dem Anlagespiegel und die Liquidation aus der Anlagebuchhaltung).

11.2 Grundlagen der Jahresrechnung

Als Grundlage für die Jahresrechnung 2025 dienten das Budget 2025 und die Vorjahresrechnung 2024. Genehmigung/Prüfung:

	Budget 2025	Rechnung 2024
Gemeinderat	18.09.2024	28.05.2025
Bestätigungsbericht Rechnungsprüfungsorgan		05.06.2025
Grosser Gemeinderat	15.10.2024	24.06.2025
Gemeindeabstimmung	24.11.2024	

11.3 Eigenkapitalnachweis

in Tausend CHF

Eigenkapital 01.01.2025			Veränderungsnachweis				Eigenkapital per 31.12.2025			
SG		CHF	Erhöhung (+) durch		Reduktion (-) durch		SG		CHF	
29	Eigenkapital	51'371		6'864		2'557	29	Eigenkapital	55'678	
290	Verpflichtungen (+) bzw. Vorschüsse (-) gegenüber Spezialfinanzierungen	6'020		Einlagen in SF EK	92	Entnahmen aus SF EK	106	290	Verpflichtungen (+) bzw. Vorschüsse (-) gegenüber Spezialfinanzierungen	6'005
29003	SF Abfall	1'918	9010.01	-	9011.01	71	29003	SF Abfall	1'847	
29006	SF Übertragung VV Abwasser Art. 85a GV	3'689	3898.01	-	4898.01	-	29006	SF Übertragung VV Abwasser Art. 85a GV	3'689	
29009	SF Liegenschaften FV	413	9010.02	92	9011.02	35	29009	SF Liegenschaften FV	469	
293	Vorfinanzierungen	7'454		Einlagen in Vorfinanzierungen EK	337	Entnahmen aus Vorfinanzierungen EK	1'527	293	Vorfinanzierungen	6'265
29300	Allgem. Haushalt/ohne 7200	977	3893.01	169	4893.01	285	29300	Allgem. Haushalt/ohne 7200	861	
29300	Gebühr.verbilligung Abwasser	6'396	3893.01	-	4893.01	1'169	29300	Gebühr.verbilligung Abwasser	5'227	
29309	Liegenschaften FV, Werterhalt	82	3893.02	168	4893.02	73	29309	Liegenschaften FV, Werterhalt	177	
294	Reserven	15'816		Einlagen	740	Entnahmen	-	294	Reserven	16'556
29400	zusätzliche Abschreibungen	15'816	3894.01	740	4894.01	-	29400	zusätzliche Abschreibungen	16'556	
296	Neubewertungsreserve FV	1'493		Einlagen in Neubewertungsreserve	-	Entnahmen aus Neubewertungsreserve	924	296	Neubewertungsreserve FV	569
29600	Neubewertungsreserve FV	924		-	4896.03	924	29600	Neubewertungsreserve FV	-	
29601	Schwankungsreserve	569		-	4896.04	-	29601	Schwankungsreserve	569	
299	Bilanzüberschuss/-fehlbetrag	20'588	2990 Jahresergebnis Überschuss	5'695	2990 Jahresergebnis Defizit	-	299	Bilanzüberschuss/-fehlbetrag	26'283	

11.4 Rückstellungsspiegel

205 Kurzfristige Rückstellungen							
Konto	Bezeichnung	Buchwert 01.01.2025 CHF	Veränderung CHF			Buchwert 31.12.2025 CHF	Kommentar
			Bildung	Verwendung	Auflösung		
20590.01	Steuerteilungen	997'000.00	0.00	0.00	726'700.00	270'300.00	Rückstellungsbedarf bis und mit Steuerjahr 2024

208 Langfristige Rückstellungen							
Konto	Bezeichnung	Buchwert 01.01.2025 CHF	Veränderung CHF			Buchwert 31.12.2025 CHF	Kommentar
			Bildung	Verwendung	Auflösung		
20810.01	Ferienguthaben *	254'000.00	127'250.00	0.00	0.00	381'250.00	gemäss Einzelfallbetrachtung
20890.01	Steuerteilungen	2'253'000.00	494'700.00	0.00	0.00	2'747'700.00	Rückstellungsbedarf Steuerjahr 2025

Total kurzfristige Rückstellungen	997'000.00	0.00	0.00	726'700.00	270'300.00	
Total langfristige Rückstellungen	2'507'000.00	621'950.00	0.00	0.00	3'128'950.00	
Total Rückstellungen	3'504'000.00	621'950.00	0.00	726'700.00	3'399'250.00	

* Die Rückstellungen Gleitzeitguthaben sind gemäss anwendbarem Kontenrahmen im Konto 20400.01 bilanziert; Bestand per 31.12.2025: CHF 106'350.00.

11.5 Beteiligungsspiegel

Beteiligungen (im Sinne der öffentlichen Aufgabenerfüllung)												
Name, Sitz Rechtsform	Tätigkeitsgebiet	Nominalkapital (100 %)	Eigentumsanteil	Stimmanteil - E: Exekutive - L: Legislative	Wesentliche Beteiligte	Buchwert per 31.12.	Anschaffungs- wert	Wesentliche Beteiligungen der Organisation	Rechnungslegungsnorm; Aussage zur Jahresrechnung	Zahlungsströme Berichtsjahr	Spezifische Risiken	
Gemeindeeigene Unternehmen (Anstalten) gem. Art. 64 Abs. 1 Bst. b GG*												
Keine.												
Öffentlich-rechtliche Organisationen der interkommunalen Zusammenarbeit (Gemeindeverbände, Anstalten etc.)*												
Begräbnisgemeindeverband Gsteig-Interlaken	Friedhof und Bestattungswesen.			E: 2 von 9 L: 4 von 24	Bönigen, Gsteigwiler, Gündlichswand, Interlaken, Lütschental, Matten, Saxeten, Wilderswil.					HRM2	Art. 65 OgR: Die ungedeckt gebliebenen Ausgaben des Verbandes werden durch Beiträge der Gemeinden gedeckt, welche aufgrund der ständigen Wohnbevölkerung festgelegt werden. CHF 117'087.80 (7710.3632.11)	Haftung, Art. 66 OgR: Für die Verbandsschulden haftet das Verbandsvermögen.
Gemeindeverband Abwasser Region Interlaken	Sämtliche Aufgaben im Bereich der Abwasserentsorgung; von der Gemeinde per 01.01.2023 übertragen: Abwasserreinigung, Planung, Erstellung, Betrieb und Unterhalt Abwasseranlagen im Gemeindegebiet etc. (Art. 4 OgR).			E: 1 von 7 L: 5 von 28	Beatenberg, Bönigen, Därliigen, Gsteigwiler, Gündlichswand, Habkern, Interlaken, Leissigen, Lütschental, Matten, Niederried, Oberried, Ringgenberg, Saxeten, Unterseen, Wilderswil.		CHF 27'558'174 Entschädigung (Amortisationsdarlehen) für Übernahme der Abwasseranlagen. (Saldo 12.2025: CHF 25'720'962)			HRM2	Die 31.12.2022 vorhandenen Mittel der SF Abwasser und die Aufwertung aus der Übertragung wurden in zwei neue SF eingelegt. Die Gemeinde übernimmt anstelle der Gebührenpflichtigen die dem Verband geschuldeten Abwassergrundgebühren, solange diese Mittel ausreichen (Art. 3 Reglement über SF Abwasser). Gebührenverbilligung CHF 1'168'918.45 (7200.3632.15) Amortisation Darlehen CHF 918'605.80 (7200.6420.01)	Haftung, Art. 74 OgR: Für die Verbandsschulden haftet das Verbandsvermögen.
Gemeindeverband Berufsschulzentrum Interlaken	Der Verband verwaltet die auf ihn im Grundbuch eingetragenen Grundstücke (Eigentum und Baurecht). Er kann Bildungsstandorte im Einzugsbereich seiner Mitglieder fördern.			E: 1 von 3 L: 2 von 39	Alle 28 Gemeinden des Verwaltungskreises Interlaken-Oberhasli und die Gemeinde Frutigen.					HRM2	Art. 42 OgR: Soweit die Einnahmen die Kosten für die Erfüllung der Aufgaben nicht decken, haben die Verbandsgemeinden Beiträge zu entrichten. Kein Beitrag 2025.	Haftung, Art. 44 OgR: Für die Verbandsschulden haftet das Verbandsvermögen. Die Verbandsgemeinden haften subsidiär.
Gemeindeverband Feuerwehr Bodeli	Bekämpfung von Feuer-, Elementar- und anderen Schadeneignissen.			E: 1 von 7 L: 4 von 21	Bönigen, Därliigen, Interlaken, Iseltwald, Leissigen, Matten, Unterseen.					HRM2	Art. 35 OgR: Finanzierung durch Feuerwehersatzabgaben...; für grosse Investitionen können auch Steuermittel eingesetzt werden. CHF 374'500.60 (1500.3612.05 und 1500.4200.01; Weiterleitung Feuerwehrdienstersatzabgabe)	Haftung, Art. 36 OgR: Für Verbandsschulden haftet das Verbandsvermögen.

Beteiligungen (im Sinne der öffentlichen Aufgabenerfüllung)											
Name, Sitz Rechtsform	Tätigkeitsgebiet	Nominalkapital (100 %)	Eigentumsanteil	Stimmanteil - E: Exekutive - L: Legislative	Wesentliche Beteiligte	Buchwert per 31.12.	Anschaffungs- wert	Wesentliche Beteiligungen der Organisation	Rechnungslegungsnorm; Aussage zur Jahresrechnung	Zahlungsströme Berichtsjahr	Spezifische Risiken
Gemeindeverband für die Erhaltung der Wälder in der Region Oberland Ost	Unterstützung von forstlichen Massnahmen zur Erhaltung und Förderung der Wälder in der Region Oberland Ost.			E: 1 von 13 L: 3 von 42	Gemeinden der Region Oberland-Ost.				HRM2	Art. 27 OgR: Die Verbandsgemeinden bezahlen jährlich Verbandsbeiträge nach Einwohnerzahl. CHF 41'992.45 (8200.3632.14)	Haftung, Art. 29 OgR: Für Verbandsschulden haftet das Verbandsvermögen.
Gemeindeverband Kombinierte Schlachthanlage Bödeli und Umgebung	Bau und Betrieb einer kombinierten Schlachthanlage, welche als öffentliche Schlachthanlage zu gelten hat.			E: 1 von 7 L: 5 von 29	Beatenberg, Bönigen, Därliigen, Gsteigwiler, Habkern, Interlaken, Iseltwald, Lauterbrunnen, Leissigen, Matten, Niederried, Ringgenberg, Saxeten, Unterseen, Wilderswil.				HRM2	Art. 71 OgR: Die Verbandsgemeinden bezahlen den Aufwandüberschuss nach Einwohnerzahl auf die Verbandsgemeinden verteilt. CHF 22'690.90 (7301.3612.14)	Haftung, Art. 72 OgR: Für Verbandsschulden haftet das Verbandsvermögen.
Gemeindeverband Sozialdienst Region Jungfrau	Führung Sozialdienst für angeschlossene Gemeinden.			E: 1 von 9 L: 6 von 51	23 politische Gemeinden des Verwaltungskreises Interlaken-Oberhasli.				HRM2	Art. 71 OgR: Die nach Abzug der Leistungen des Kantons, der Beiträge der öffentlich-rechtlichen Körperschaften sowie weiterer Einnahmen verbleibenden Kosten werden nach der mittleren Wohnbevölkerung auf die Verbandsgemeinden verteilt. CHF 107'037.00 (5790.3632.09)	Haftung, Art. 73 OgR: Für die Verbandsschulden haftet das Verbandsvermögen.
Gemeindeverband Weissenau Unterseen	Bewirtschaftung der übertragenen Grundstücke und Vermögenswerte.			L: 5 von 43	Beatenberg, Bönigen, Brienz, Brienzwiler, Därliigen, Grindelwald, Gsteigwiler, Gündlischwand, Habkern, Hofstetten, Interlaken, Iseltwald, Lauterbrunnen, Leissigen, Lütschental, Matten, Niederried, Oberried, Ringgenberg, Saxeten, Schwanden, Unterseen, Wilderswil.				HRM2	Art. 39 OgR: Soweit die Einnahmen die Kosten für die Erfüllung der Verbandsaufgaben nicht decken, haben die Verbandsgemeinden Beiträge zu entrichten. Kostenanteil Interlaken 17.203 %. Kein Beitrag 2025.	Haftung, Art. 40 OgR: Für die Verbandsschulden haftet das Verbandsvermögen. Die Verbandsgemeinden haften subsidiär.
Regionalkonferenz Oberland Ost	Wirkungsvolle Erfüllung der Aufgaben der beteiligten Gemeinden und gemeinsame verbindliche Beschlussfassung in regionalen Angelegenheiten, die Kanton oder Gemeinden übertragen haben.			E: 2 von 10 L: 3 von 45 Sitze in div. Kommissionen	28 Gemeinden des Verwaltungskreises Interlaken-Oberhasli.				HRM2	Art. 48 Geschäftsreglement: Die Gemeinden schulden Beiträge an die Verwaltungskosten und an weitere Kosten gemäss der besonderen Gesetzgebung. CHF 62'186.40 (div. Konti)	Art. 50 Geschäftsreglement: Bei Auflösung Schaffung von geeigneter Trägerschaft, welche Aufgaben, die nach übergeordnetem Recht gemeinsam erfüllt werden müssen, wahrnimmt.

Beteiligungen (im Sinne der öffentlichen Aufgabenerfüllung)											
Name, Sitz Rechtsform	Tätigkeitsgebiet	Nominalkapital (100 %)	Eigentumsanteil	Stimmanteil - E: Exekutive - L: Legislative	Wesentliche Beteiligte	Buchwert per 31.12.	Anschaffungs- wert	Wesentliche Beteiligungen der Organisation	Rechnungslegungsnorm; Aussage zur Jahresrechnung	Zahlungsströme Berichtsjahr	Spezifische Risiken
Schwellenkorporation Bödeli Süd	Wahrnehmung der Wasserbaupflichten im Rahmen der Wasserbaugesetzgebung.			E: 2 von 13 L: pro Grundstück 1 Stimme	Bönigen, Gsteigwiler, Interlaken, Matten, Saxeten, Wilderswil.				HRM2	Art. 43 KoR: Beiträge (Schwellentelle) entsprechend Eigentumsverhältnissen. CHF 24'1319.75 (9106.3612.15 und 9106.4039.02; Weiterleitung Schwellentelle)	Art. 54 KoR: Mit Auflösung der Schwellenkorporation geht die Erfüllung für die Wasserbaufgaben unmittelbar auf Gemeinden über.
Juristische Personen des Privatrechts*											
AVAG Umwelt AG	Umweltgerechte und verantwortungsvolle Abfallentsorgung.	CHF 3'400'000	1.56%	Generalversammlung: 531 Aktienstimmen (**)	Etliche Gemeinden.	CHF 53'005.00 (14540.01 ./ 14540.99)	CHF 53'100 (Nominalwert)	Diverse Tochtergesellschaften.	OR	Dividende 7.0 % CHF 3'717.00 (7301.4463.40)	Haftung: Aktienkapital.
Kursaal Interlaken Holding AG	Führung Kongresszentrum und Kursaal.	CHF 2'606'000	3.84%	Generalversammlung: 1'001 Aktienstimmen		CHF 4.00 (14550.01 ./ 14550.99)	CHF 100'100 (Nominalwert)		OR		Haftung: Aktienkapital.
Eissportzentrum Jungfrau AG	Betrieb Eissportzentrum; Durchführung sportlicher Veranstaltungen und Nutzung Anlage für Sommerbetrieb.	CHF 1'322'800	20.03%	Verwaltungsrat: 1 Sitz Generalversammlung: 2'650 Aktienstimmen	Beatenberg, Bönigen, Därigen, Interlaken, Matten, Ringgenberg, Unterseen, Wilderswil.	CHF 53'005.00 (14540.01 ./ 14540.99)	CHF 265'000 (Nominalwert)		OR	Betriebsbeitrag CHF 55'246.00 (3410.3634.03) gem. Statuten keine Dividendenzahlungen Investitionsbeitrag CHF 450'980.00 (3410.5640.03)	Haftung: Aktienkapital.
Freiluft- und Hallenbad Bödeli AG	Bau und Betrieb Badezentrum mit Hallenbad, Freiluftbad, Spiel- und Sportplätzen und sonstigen Nebenbetrieben.	CHF 2'040'000	29.30%	Verwaltungsrat: 1 Sitz Generalversammlung: 59'768 Aktienstimmen	Interlaken, Matten, Unterseen.	CHF 53'005.00 (14540.01 ./ 14540.99)	CHF 597'680 (Nominalwert)		OR	Betriebs-, Altlasten- und Investitionsbeitrag CHF 248'092.00 (3410.3634.02) Sporthalle, Investitionsbeitrag CHF 84'210.00 (3410.5640.05)	Haftung: Aktienkapital.
Industrielle Betriebe Interlaken (IBI) AG	Versorgung Elektrizität, Wasser und Gas; die IBI erledigen teilweise das Gebührenwesen betreffend Abfall.	CHF 1'250'000	80.00%	Verwaltungsrat z. Zt.: 7 Sitze; davon 1 Sitz GR Generalversammlung: 10'000 Aktienstimmen	Interlaken, Matten, Unterseen.	CHF 1'000'000 (14540.03, IBI, Aktien)	CHF 1'000'000	Erdgas Thunersee AG (50.0 %) Wärme Bödeli AG (19.0 %) ASOVA AG (8.0 %) AVARI AG (14.1 % / indirekt)	OR	Diverse, u. a. Abteilung IBI CHF 205'184.34 (8710.4462.01) Ausschüttung aus Kapitaleinlagereserven CHF 320'000.00 (9610.4451.01)	Haftung: Aktienkapital.
Parkhaus Zentrum Interlaken AG	Betrieb und Bewirtschaftung eines öffentlichen Parkhauses.	CHF 5'000'000	30.00%	Verwaltungsrat: 1 Sitz		CHF 4.00 (14550.01 ./ 14550.99)	CHF 1'500'000 (Nominalwert)		OR		Haftung: Aktienkapital.
Stiftung Kunst- und Kulturhaus Interlaken	Die Stiftung bezweckt den Erwerb und Betrieb von Räumlichkeiten im Projekt altes Amtshaus ... sowie die Organisation von Ausstellungen und kulturellen Anlässen aller Art.	CHF 1'100'000	72.73%	Stiftungsrat: 1 Sitz	Burgergemeinde Interlaken, Kunstgesellschaft Interlaken.	CHF 53'005.00 (14540.01 ./ 14540.99)	CHF 800'000 (Beteiligung am Stiftungskapital)		OR	(Siehe ****)	Art. 11 Stiftungsurkunde: Ein noch vorhandenes Vermögen fällt einer anderen wegen Gemeinnützigkeit steuerbefreiten Institution mit gleichem oder ähnlichem Zweck mit Sitz Verwaltungskreises Interlaken-Oberhasli zu.

Beteiligungen (im Sinne der öffentlichen Aufgabenerfüllung)											
Name, Sitz Rechtsform	Tätigkeitsgebiet	Nominalkapital (100 %)	Eigentumsanteil	Stimmanteil - E: Exekutive - L: Legislative	Wesentliche Beteiligte	Buchwert per 31.12.	Anschaffungswert	Wesentliche Beteiligungen der Organisation	Rechnungslegungsnorm; Aussage zur Jahresrechnung	Zahlungsströme Berichtsjahr	Spezifische Risiken
Verein Jugendarbeit Bödeli	Förderung der soziokulturellen Jugendarbeit (Animation, Begleitung, Information, Beratung, Entwicklung, Fachberatung, Verwaltung) in den Bödeligemeinden.			Vorstand: 1 Sitz Vereinsversammlung: 4 Stimmen	Bönigen, Grindelwald, Interlaken, Lauterbrunnen, Leissigen, Matten, Unterseen, Wilderswil.				OR	Indirekt (siehe ***)	Keine.
Verein Kehrichtverwertung Jungfrau	Wahrung der Interessen gegenüber der AG für Abfallverwertung AVAG. Der Verein ist Aktionär bei der AVAG in Vertretung der Mitgliedsgemeinden (siehe **). Koordination der Gemeinden in Fragen der Beseitigung von Abfällen aller Art.			Vorstand: 1 Sitz Delegiertenversammlung: 6 Stimmen	18 Gemeinden des Verwaltungskreises Interlaken-Oberhasli.				OR	Art. 24 Vereinsstatuten: Die Mitgliedschaft ist unentgeltlich, solange dies das Vereinsvermögen zulässt. Allfällige Mitgliederbeiträge richten sich nach den abgelieferten Kehrichtmengen der Mitgliedergemeinden. Kein Beitrag 2025.	Haftung, Art. 26 Vereinsstatuten: Für die Verbindlichkeiten des Vereins haftet nur das Vereinsvermögen.
Verein Kinderbetreuung Interlaken-Oberhasli	Der Verein fördert das Wohl des Kindes unter anderem durch die Zusammenarbeit mit Eltern, für deren Kind ein Tagesplatz gesucht wird und mit Eltern, die einen Tagesplatz anbieten können.			Mitgliederversammlung: 1 Stimme	Gemeinden des Verwaltungskreises Interlaken-Oberhasli.				OR	Mitgliederbeitrag CHF 200.00 (5920.3130.23) freiwilliger Beitrag CHF 0,00 (5458.3636.01)	Art. 11, Statuten: Die Auflösung des Vereins kann an einer Mitgliederversammlung mit einer 2/3-Mehrheit beschlossen werden. Das Vereinsvermögen fällt einer sozialen oder gemeinnützigen Institution mit Sitz in der Schweiz zu, welche einen ähnlichen Zweck wie die KIBIO verfolgt.
Verein Standortförderung Wirtschaftsraum Interlaken-Jungfrau	Der Verein bezweckt die professionelle Standortförderung der Wirtschaftsregion Interlaken in den Bereichen Entwicklung, Management und Marketing. Die Wertschöpfungskette der Region soll mit gezielter Wirtschaftsförderung breiter abgestützt und die Diversifikation gefördert werden, mit dem Ziel langfristig einen nachhaltigen und widerstandsfähigen Wirtschaftsmix zu erreichen.			Vorstand: 1 Sitz	Bönigen, Interlaken, Matten, Ringenberg, Unterseen sowie Wirtschaftsvertreter.				OR	Art. 5 Vereinsstatuten: Die finanzielle Basis des Vereins bilden Beiträge der öffentlichen Hand sowie Jahresbeiträge der ansässigen Wirtschaftsorganisationen KMU und HIV. Weitere Finanzierungsunterstützungen sind gemäss Beitragsreglement möglich. Beitragszahlung CHF 20'000.00 (8506.3635.16)	Haftung, Art. 6 Vereinsstatuten: Für die Verbindlichkeiten haftet nur das Vereinsvermögen. Jede persönliche Haftbarkeit der Mitglieder ist ausgeschlossen.
Mitgliedschaften in einfachen Gesellschaften, Kollektiv- und Kommanditgesellschaften*											
Betriebsgesellschaft Parkhaus Migros Interlaken, einfache Gesellschaft	Betrieb Migrosparking via Betriebskommission; Miete von Parkplätzen; EWG Interlaken führt Rechnung im Mandatsverhältnis.		100% Genossenschaft Migros Aare	Betriebskommission E: 3 von 6	Genossenschaft Migros Aare, Interlaken.				OR	Mietkosten CHF 150'046.00 (6155.3160.03), Mietertrag CHF 137'959.94 (6155.4240.04), Entschädigung Rechnungsführung CHF 4'500.00 (0220.4240.01)	Keine.

Beteiligungen (im Sinne der öffentlichen Aufgabenerfüllung)											
Name, Sitz Rechtsform	Tätigkeitsgebiet	Nominalkapital (100 %)	Eigentumsanteil	Stimmanteil - E: Exekutive - L: Legislative	Wesentliche Beteiligte	Buchwert per 31.12.	Anschaffungswert	Wesentliche Beteiligungen der Organisation	Rechnungslegungsnorm; Aussage zur Jahresrechnung	Zahlungsströme Berichtsjahr	Spezifische Risiken
Eissportzentrum Jungfrau, einfache Gesellschaft	Gemeinsame Trägerschaft Eissportzentrum Bödeil (Unternehmen) und gemeinsamer Abschluss einer Leistungsvereinbarung mit dem Unternehmen (Steuerung).				Beatenberg, Bönigen, Därliigen, Interlaken, Matten, Unterseen, Ringgenberg und Wilderswil.				OR		Keine.
Musikschulgemeinden Interlaken-Oberhasli	Gemeinsames Auftreten der Gemeinden gegenüber der Musikschule.				Alle 28 Gemeinden des Verwaltungskreises Interlaken-Oberhasli.				HRM2		Keine.
Vertragliche Beziehungen zur Erfüllung von Gemeindeaufgaben*											
Diverse Vertragspartner	Miet-/Pachtverhältnisse für Betrieb von öffentlichen Parkplätzen.									Pacht/Mietzinse CHF 236'687.38 (6155.3160.01)	Keine.
Einwohnergemeinde Wilderswil, Sitzgemeinde	Zivilschutzorganisation Jungfrau.				Einwohnergemeinden Beatenberg, Bönigen, Därliigen, Grindelwald, Gsteigwiler, Gündlischwand, Habkern, Interlaken, Iseltwald, Lauterbrunnen, Leissigen, Lütschental, Matten, Niederried, Ringgenberg, Saxeten, Unterseen, Wilderswil.				HRM2	Gemeindeanteil CHF 95'068.50 (1620.3632.04)	Keine.
Einwohnergemeinden Beatenberg, Bönigen, Därliigen, Grindelwald, Gsteigwiler, Gündlischwand, Habkern, Iseltwald, Lauterbrunnen, Leissigen, Lütschental, Matten, Ringgenberg, Unterseen, Wilderswil (Interlaken, Sitzgemeinde)	Spezialunterricht in den Gemeinden der Jungfrau-region.								HRM2	Art. 12 Vereinbarung: Die Kosten des Spezialunterrichts werden unter allen beteiligten Gemeinden aufgrund der zur Verfügung gestellten Lektionen aufgeteilt. Massgebende Grundlage ist der Voranschlag der Einwohnergemeinde Interlaken. Diverse (Funktion ER: 2199)	Keine.
Einwohnergemeinden Beatenberg, Bönigen, Därliigen, Habkern, Interlaken, Iseltwald, Leissigen, Matten, Ringgenberg, Unterseen, Wilderswil	Gegenseitige Aufnahme von SchülerInnen der Volksschule sowie von Kindern im Kindergartenalter.								HRM2	Art. 5 und 6 Vereinbarung: Verrechnung der Schulgelder für Betriebs- und Infrastrukturkosten sowie der Gehaltskostenbeiträge. Diverse	Keine.

Beteiligungen (im Sinne der öffentlichen Aufgabenerfüllung)											
Name, Sitz Rechtsform	Tätigkeitsgebiet	Nominalkapital (100 %)	Eigentumsanteil	Stimmanteil - E: Exekutive - L: Legislative	Wesentliche Beteiligte	Buchwert per 31.12.	Anschaffungswert	Wesentliche Beteiligungen der Organisation	Rechnungslegungsnorm; Aussage zur Jahresrechnung	Zahlungsströme Berichtsjahr	Spezifische Risiken
Einwohnergemeinden Matten und Unterseen (Interlaken, Sitzgemeinde)	Ferienbetreuung für Kindergartenkinder und Schulkinder								HRM2	Art. 6 Abs. 2 Zusammenarbeitsvertrag: Kostenaufteilung nach Vorliegen Kantonsbeitrag gem. teilnehmenden SchülerInnen. Diverse (Funktion 2181, Nettokosten CHF 9'703.25) Elternbeiträge CHF 8'928.00 (2181.4230.01) Entschädigung von Kanton CHF 13'140.00 (2181.4611.01) Beiträge Vertragsgemeinden CHF 12'997.45 (2181.4612.10)	Keine.
Einwohnergemeinden Matten und Unterseen	Erbringung von Dienstleistungen zugunsten der Einwohnergemeinden Matten und Unterseen im Bereich Geschwindigkeitskontrollen.								HRM2	Art. 3 Vertrag: Abgeltung setzt sich aus fixen und variablen Kosten zusammen. Anteilige Ablieferung Bussen an Unterseen und Matten. Abgelieferte Bussen netto CHF 23'681.90 und Ertrag Dienstleistung CHF 31'202.98 (1120.3612.04 und 1120.4240.02)	Keine.
Einwohnergemeinden Bönigen, Brienz, Iseltwald, Matten und Unterseen	Zusammenarbeitsvertrag betreffend teilweiser Zusammenarbeit Sicherheits- und Verkehrsdienst.								HRM2	Anteilige Ablieferung Netto-Bussen (ruhender Verkehr) an Bönigen, Iseltwald und Unterseen und Verrechnung Dienstleistungen sowie Personalaufwand. Abgelieferte Bussen netto CHF 137'559.42 und Ertrag Dienstleistung CHF 54'727.80 (6155.3612.11 und 6155.4240.02)	Keine.
Einwohnergemeinde Unterseen, Sitzgemeinde	AHV-Zweigstelle Bödeli.				Beatenberg, Därigen, Interlaken, Matten, Unterseen.				HRM2	Gemeindeanteil CHF 100'129.85 (5310.3632.07)	Keine.
Einwohnergemeinde Matten, Sitzgemeinde	Bereitstellung von Angeboten der Schulsozialarbeit.				Bönigen, Interlaken, Matten, Ringgenberg, Unterseen.				HRM2	Art. 6 Abs. 2 Zusammenarbeitsvertrag: Kostenaufteilung nach Gesamtschülerzahlen; Weiterverrechnung SchülerInnen mit Wohnsitz ausserhalb Interlaken. Entschädigung CHF 107'299.85 (2197.3612.01) Weiterverrechnung CHF 20'280.05 (2197.4260.07)	Keine.

Beteiligungen (im Sinne der öffentlichen Aufgabenerfüllung)											
Name, Sitz Rechtsform	Tätigkeitsgebiet	Nominalkapital (100 %)	Eigentumsanteil	Stimmanteil - E: Exekutive - L: Legislative	Wesentliche Beteiligte	Buchwert per 31.12.	Anschaffungswert	Wesentliche Beteiligungen der Organisation	Rechnungslegungsnorm; Aussage zur Jahresrechnung	Zahlungsströme Berichtsjahr	Spezifische Risiken
Einwohnergemeinde Unterseen, Sitzgemeinde	Bereitstellung offene Kinder- und Jugendarbeit in den Vertragsgemeinden.				Bönigen, Grindelwald, Interlaken, Lauterbrunnen, Leissigen, Matten, Unterseen, Wilderswil.				HRM2 Die Sitzgemeinde übernimmt mittels Leistungsvereinbarung mit dem Verein Jugendarbeit Bördeli für die Anschlussgemeinden die Aufgaben gemäss übergeordneter Gesetzgebung (u. a. Abrechnung der lastenausgleichsberechtigten Kosten).	(***) Art. 7 Zusammenarbeitsvertrag/Art. 6.2 Leistungsvereinbarung: 20 % Selbstbehalt Anschlussgemeinden von ermächtigtgem/lastenausgleichberechtigtem Betrag. CHF 22'993.70 (5444.3632.08)	Keine.
Einwohnergemeinde Unterseen, Sitzgemeinde	Regionale Führungsorganisation Bördeli.			Regionaler Führungsrat: GP (von Amtes wegen)	Beatenberg, Bönigen, Därigen, Habkern, Interlaken, Iseltwald, Leissigen, Matten, Niederried, Ringgenberg, Unterseen.				HRM2	Gemeindeanteil CHF 10'130.80 (1627.3632.05)	Keine.
Interreinigungen AG	Unterhaltsreinigung öffentliche Toiletten.								OR	CHF 274'987.20 (7791.3130.30)	Keine.
Kanton Bern (Ressourcenvertrag KAPO)	Regelung von Leistungen der Sicherheits- und Verkehrspolizei, die durch die KAPO in den Gemeinden zu erbringen sind.								HRM2	Art. 8 Ressourcenvertrag: Pauschalabgeltung + Teuerung ./ durchschnittlicher Bussenertrag aus mobilen Kontrollen. CHF 738'109.00 (1110.3130.11) Verrechnung Anteil Matten/ Unterseen: CHF 252'522.70 (1110.4260.04)	Keine.
Parkhaus Zentrum Interlaken AG	Erbringung von Dienstleistungen zugunsten Einwohnergemeinde Interlaken im Bereich öffentliche WC-Anlagen.								OR	CHF 7'619.10 (7791.3130.31)	Keine.
Securitas AG	Erbringung von Dienstleistungen zugunsten Einwohnergemeinde Interlaken (Sicherheitsdienst/ Bewachung).								OR	CHF 20'883.60 (6150.3130.25 6191.3130.07 7791.3130.07)	Keine.
Stiftung Kunst- und Kulturhaus Interlaken	Der Vertrag regelt Inhalt, Umfang und Qualität der Leistungen, welche das Kunsthaus Interlaken erbringt, die Abgeltung dieser Leistungen durch die Beitraggeber und den Überprüfungsmodus der zu erbringenden Leistungen.				Interlaken, Matten, Unterseen, übrige Gemeinden der Region (vertreten durch Regionalkonferenz Oberland-Ost), und Kanton Bern.				OR	(****) Betriebsbeitrag 2025 CHF 47'467.00 (3290.3636.11)	Keine.

Beteiligungen (im Sinne der öffentlichen Aufgabenerfüllung)											
Name, Sitz Rechtsform	Tätigkeitsgebiet	Nominalkapital (100 %)	Eigentumsanteil	Stimmanteil - E: Exekutive - L: Legislative	Wesentliche Beteiligte	Buchwert per 31.12.	Anschaffungs- wert	Wesentliche Beteiligungen der Organisation	Rechnungslegungsnorm; Aussage zur Jahresrechnung	Zahlungsströme Berichtsjahr	Spezifische Risiken
Verein Bodeli-Bibliothek Interlaken	Abschluss Leistungs- vertrag für 2025-2028. Der Verein erbringt als Regionalbibliothek fol- gende Leistungen: Bereitstellung von div. Medien in aktueller und ausgewogener Auswahl.			Bibliothekskommiss- sion: 1 Sitz (Verzicht ab 2021)	Interlaken, Matten, Unterseen, übrige Gemeinden der Region (vertreten durch Regionalkon- ferenz Oberland-Ost), und Kanton Bern.				OR	Art. 14, Leistungsvertrag 2025-2028: Vom Betriebs- beitrag übernehmen die KKFG-Standortgemeinden IMU gem. Sitzgemeindever- trag gemeinsam 65 %, d. h. CHF 162'955, aufgeteilt gemäss Bodelischlüssel. (Die Einwohnergemeinde Interlaken ist nicht Vereinsmitglied.) Gemeindebeitrag CHF 60'619.25 (3210.3636.09)	Keine.
Verein Musikschule Oberland Ost	Abschluss Leistungs- vereinbarung. Der Verein bezweckt durch den Betrieb der Musikschule in Ergän- zung zum Musikunter- richt an den allgemein bildenden Schulen einen erweiterten und vertief- ten Musikunterricht.				Musikschulgemeinden Interlaken-Oberhasli.				OR	Art. 27 Vereinsstatuten: Dem Betrieb stehen die folgenden Mittel zur Verfügung: Kantonsbeiträge, Gemeinde- beiträge, Elternbeiträge ... bzw. Art. 11 MSG. (Die Ein- wohnergemeinde Interlaken ist nicht Vereinsmitglied.) Art. 18 Leistungsverein- barung: Die Beiträge der Ge- meinden werden durch die Anzahl der SchülerInnen, die den beitragsberechtigten Unterricht besuchen, geteilt und den Wohnsitzgemein- den verrechnet. CHF 73'440.35 (2140.3636.05)	Keine.
Verein Tourismus-Organisation Interlaken	Die Tourismusorganisation fördert den Tourismus zum Wohle der Ferien- und Kongressorte Interlaken, Matten und Unterseen, welche die Destination Interlaken bilden.			Vorstand: 1 Sitz	Interlaken, Matten, Unterseen, Verein Tourismus- Organisation Interlaken.				Art. 14 Leistungsvereinbarung: Die Einnahmen der Tourismusorganisation setzen sich unter anderem zusammen aus Kurtaxen, Tourismusförderungsabgaben und Beiträgen des Kantons und der Gemeinden.	Gemeindebeitrag CHF 145'875.00 (8406.3634.10) CHF 541'864.75 (9105.3636.18 und 9105.4039.01; Weiterleitung TFA) Beitrag aus Kurtaxen- Einnahmen mit Zweckbindung CHF 122'086.00 (8406.4260.01)	Keine.
*s. Art. 32 g FHDV											
Es sind nur für die Gemeinde wesentliche Beteiligungen aufgeführt.											

11.6 Gewährleistungsspiegel

Name, Sitz, Rechtsform	Eigentümer wesentliche Miteigentümer	Angaben zu den gesicherten Leistungen Art, Betrag, Verfall, Zinsangaben usw.)	Zahlungsströme im Berichtsjahr	Spezifische zusätzliche Angaben
Privatrechtliche Unternehmen (nach OR/ZGB)				
PK Previs, Köniz, Stiftung	Versicherte	Nachschusspflicht bei Unterdeckung, Sanierungsmassnahmen je nach Deckungsgrad.	Prämien.	Deckungsgrad per 31.12.2025: 110.90 %.
Verein Fussballclub Interlaken, Interlaken		Solidarbürgschaft von CHF 180'000.00 gegenüber Schweizerischer Eidgenossenschaft und Kanton Bern für Darlehen für Erweiterung Sportanlage Lanzenen.	Jährliche Amortisation Darlehen durch Verein.	Haftungsbetrag per 31.12.2025: CHF 60'400.00.
Verein Musikschule Oberland Ost		Bürgschaft von CHF 678'558.00 für Darlehen für Realisierung Haus der Musik.		Haftungsbetrag per 31.12.2025: CHF 442'538.00.
Diverse privat-rechtliche Baurechtsverträge	Land: Interlaken/Baurechtgeberin Liegenschaften: Diverse/BaurechtnehmerInnen	Heimfall bei Vertragsablauf gemäss individuellem Baurechtsvertrag.	Ertrag: Jährliche Baurechtszinsen. Aufwand: Mögliche Heimfallentschädigung bei Vertragsablauf.	In den nächsten zehn Jahren, also bis und mit 31.12.2035, werden 6 Baurechtsverträge ablaufen.
Öffentlich-rechtliche Unternehmen (nach Gemeindegesetz)				
keine				
Öffentlich-rechtliche Verträge				
keine				
Weitere Verpflichtungen (Altlasten, Leasing usw.)				
Leasing Multifunktionssysteme (Drucker/Kopierer), Gemeindeverwaltung		Vertragsabschlüsse vom 06.12.2021 und 15.05.2024.	Leasingraten.	Ausstehende Leasingraten per 31.12.2025: CHF 14'652.00.

11.7 Anlagespiegel

			108 Sachanlagen Finanzvermögen				
			1080	1084	1086	1087	1089
			Grundstücke FV unüberbaut	Gebäude FV	Mobilien FV	Anlagen im Bau FV	übrige Sachanlagen FV
Anschaffungskosten	Anlagewert	01.01.2025	7'606'941.55	5'792'337.11	0.00	0.00	0.00
	Zuwachs/Zugänge						
	Abgänge						
	Umgliederungen						
	Anlagewert	31.12.2025	7'606'941.55	5'792'337.11	0.00	0.00	0.00
kumulierte Wertbe- richtigungen	Stand per	01.01.2025	689'548.05	1'175'756.89	0.00	0.00	0.00
	Wertminderungen		-3.25				
	Aufwertungen		133'559.70				
	Umgliederungen						
	Stand per	31.12.2025	823'104.50	1'175'756.89	0.00	0.00	0.00
Buchwerte	Buchwert netto	31.12.2025	8'430'046.05	6'968'094.00	0.00	0.00	0.00
	davon Anlagen in Leasing	31.12.2025					
	Versicherungswerte	31.12.2025		11'372'000.00			

			140 Sachanlagen Verwaltungsvermögen								
			1400	1401	1402	1403	1404	1405	1406	1407	1409
			Grundstücke unüberbaut	Strassen / Ver- kehrswege	Wasserbau	Tiefbauten übrige	Hochbauten	Waldungen / Alpen	Mobilien	Anlagen im Bau	übrige Sach- anlagen * (ohne 14099)
Anschaffungs- kosten	Anlagewert	01.01.2025	0.00	8'751'392.59	0.00	2'401'594.70	16'496'106.38	0.00	2'033'370.16	3'112'278.20	0.00
	Zuwachs/Zugänge			203'523.80			1'232'149.60		701'210.30	1'196'657.30	
	Abgänge								-31'000.00		
	Umgliederungen			795'989.95			589'406.30			-1'385'396.25	
	Anlagewert	31.12.2025	0.00	9'750'906.34	0.00	2'401'594.70	18'317'662.28	0.00	2'703'580.46	2'923'539.25	0.00
kumulierte or- dentliche Ab- schreibungen	Stand per	01.01.2025	0.00	-1'167'430.59	0.00	-587'707.70	-2'789'463.38	0.00	-983'499.16	0.00	0.00
	planmässige Ab- schreibungen			-284'147.75		-92'753.00	-701'751.90		-241'335.30		
	ausserplanmässige Abschreibungen								-1'724.00		
	Wertkorrekturen										
	Stand per	31.12.2025	0.00	-1'451'578.34	0.00	-680'460.70	-3'491'215.28	0.00	-1'226'558.46	0.00	0.00
Buchwerte	Buchwert netto	31.12.2025	0.00	8'299'328.00	0.00	1'721'134.00	14'826'447.00	0.00	1'477'022.00	2'923'539.25	0.00
	davon Anlagen in Leasing	31.12.2025									
	Versicherungswerte	31.12.2025					89'049'200.00		15'238'000.00		

* darin nicht enthalten ist das bestehende VV bei Einführung von HRM2:

		01.01.2025	Zugänge	Abgänge	Umgliederungen	kumulierte Wertberichtigungen	Saldo 31.12.2025
Allgemeiner Haus- halt	14099.01	8'092'336.10		-8'092'336.10		14099.99	0.00
Abfall	14099.30	313'384.50		-313'384.50		14099.93	0.00
Total		8'405'720.60	0.00	-8'405'720.60	0.00	0.00	0.00

(Versicherungswerte Hochbauten VV total [bestehendes und neues VV]: CHF 89'049'200.00)

			142 Immaterielle Anlagen VV			144 Darlehen VV	145 Beteiligungen VV	146 Investitionsbeiträge VV
			1420	1427	1421/1429	1441-1447	1452-1456	1460-1469
			Informatik	Immat. Anlagen in Realisierung	Übrige immat. Anlagen	Darlehen	Beteiligungen	Investitionsbeiträge
Anschaffungskosten	Anlagewert	01.01.2025	1'180'860.86	194'342.80	135'360.10	26'759'769.20	1'292'409.00	507'142.25
	Zuwachs/Zugänge		13'126.45	34'755.20		-938'605.80	5'000.00	650'611.75
	Abgänge							
	Umgliederungen							
	Anlagewert	31.12.2025	1'193'987.31	229'098.00	135'360.10	25'821'163.40	1'297'409.00	1'157'754.00
Kumulierte Ordentliche Abschreibungen	Stand per	01.01.2025	-610'792.86	0.00	-66'591.10	0.00	-212'900.00	-136'217.25
	planmässige Abschreibungen		-243'772.45		-13'754.00			-52'158.75
	ausserplanmässige Abschreibungen							
	Wertkorrekturen					-80'200.00	-31'500.00	
	Stand per	31.12.2025	-854'565.31	0.00	-80'345.10	-80'200.00	-244'400.00	-188'376.00
Buchwerte	Buchwert netto	31.12.2025	339'422.00	229'098.00	55'015.00	25'740'963.40	1'053'009.00	969'378.00
	davon Anlagen in Leasing	31.12.2025						
	Versicherungswerte	31.12.2025						

11.8. Kreditkontrolle

11.8.1 Verpflichtungskredite für Investitionen

Kreditbeschluss				Objektbezeichnung	Kreditkontrolle in CHF							
Konto Nr.	Organ	Datum	Kreditsumme (brutto)		Kumulierte Ausgaben 01.01.2025	Investitionsausgaben 2025	Kumulierte Ausgaben 31.12.2025	Kumulierte Einnahmen 01.01.2025	Investitions-einnahmen 2025	Kumulierte Einnahmen 31.12.2025	Saldo	Abrechnungsdatum
0			28'575'160.00	VERPFLICHTUNGSKREDITE	16'567'656.47	3'916'612.65	20'484'269.12	526'500.00	31'000.00	557'500.00	8'090'890.88	
			3'660'000.00	ALLGEMEINE VERWALTUNG	2'726'226.13	856'467.35	3'582'693.48	0.00	0.00	0.00	77'306.52	
0220			380'000.00	Allgemeine Dienste	390'182.25	13'126.45	403'308.70	0.00	0.00	0.00	-23'308.70	
0220.5200.02	GGR	13.12.22	380'000.00	IT-Strategie 2022	390'182.25	13'126.45	403'308.70				-23'308.70	
0290			3'280'000.00	Verwaltungsliegenschaften	2'336'043.88	843'340.90	3'179'384.78	0.00	0.00	0.00	100'615.22	
0290.5040.05			3'280'000.00	Gemeindehaus, Sanierung	2'336'043.88	843'340.90	3'179'384.78				100'615.22	
	GR	08.01.20	20'000.00									
	GR	01.09.20	21'000.00									
	GR	03.03.21	100'000.00									
	Urne	18.06.23	2'850'000.00									
	GR	20.11.24	289'000.00									
1			1'043'800.00	ÖFFENTLICHE ORDNUNG UND SICHERHEIT, VERTEIDIGUNG	382'376.66	19'329.75	401'706.41	0.00	0.00	0.00	642'093.59	
1120			143'800.00	Verkehrssicherheit	127'720.21	12'020.70	139'740.91	0.00	0.00	0.00	4'059.09	
1120.5060.02	GR	06.03.24	143'800.00	Geschwindigkeits- und Rotlichtüberwachungsanlage	127'720.21	12'020.70	139'740.91				4'059.09	13.08.25
1620			900'000.00	Zivilschutz	254'656.45	7'309.05	261'965.50	0.00	0.00	0.00	638'034.50	
1620.5040.01			900'000.00	ZSA Mittengrabenstrasse, Instandstellung	254'656.45	7'309.05	261'965.50				638'034.50	
	GR	14.04.21	60'000.00									
	GGR	29.06.21	185'000.00									
	GGR	13.12.22	655'000.00									
2			13'235'000.00	BILDUNG	8'597'766.36	1'007'937.65	9'605'704.01	0.00	0.00	0.00	3'629'295.99	
2170			9'987'500.00	Schulliegenschaften	5'432'932.18	1'007'937.65	6'440'869.83	0.00	0.00	0.00	3'546'630.17	

Kreditbeschluss				Kreditkontrolle in CHF								
Konto Nr.	Objekt	Datum	Kreditsumme (brutto)	Objektbezeichnung	Kumulierte Ausgaben 01.01.2025	Investitions- ausgaben 2025	Kumulierte Ausgaben 31.12.2025	Kumulierte Einnahmen 01.01.2025	Investitions- einnahmen 2025	Kumulierte Einnahmen 31.12.2025	Saldo	Abrech- nungs- datum
2170.5040.11	GR	17.03.21	537'000.00	Sek., Erneuerung Beleuchtung und Schall- dämmung	171'656.45	381'499.65	553'156.10				-16'156.10	
	GGR	19.03.24	37'000.00									
2170.5040.12			500'000.00	Sek. (Neubau Tagesschule/Sek.[Psychomotorik])	2'626'041.08		2'626'041.08				38'458.92	10.09.25
	GR	05.08.20	2'664'500.00									
	GR	28.04.21	4'500.00									
	Urne	13.02.22	40'000.00									
	GR	30.05.23	2'500'000.00									
2170.5040.13			120'000.00	Schulanlage Ost, ZpA	117'967.20		117'967.20				32'032.80	10.09.25
	GR	06.01.21	150'000.00									
	GR	30.05.23	52'000.00									
2170.5040.14			98'000.00	Sek., Erneuerung Fachtrakt Hauswirtschaft	24'288.30	565'118.00	589'406.30				80'593.70	
	GR	24.01.24	670'000.00									
	GR	10.04.24	25'000.00									
	GGR	28.01.25	25'000.00									
2170.5040.15			620'000.00	Aula, Sanierung	24'647.45		24'647.45				365'352.55	
	GR	22.02.23	390'000.00									
	GGR	09.12.25	50'000.00									
2170.5610.01			340'000.00	Turnhalle Ost, Ersatzbau, Investitionsbeitrag	2'468'331.70	61'320.00	2'529'651.70				3'046'348.30	
	Urne	28.06.20	5'576'000.00									
	GR	14.08.24	5'150'000.00									
	GR	22.10.25	364'000.00									
2180			3'247'500.00	Tagesbetreuung	3'164'834.18	0.00	3'164'834.18	0.00	0.00	0.00	82'665.82	
2180.5040.02			3'247'500.00	Tagesschule Ost (Neubau Tagesschule/Sek. [Psychomotorik])	3'164'834.18		3'164'834.18				82'665.82	10.09.25
	GR	05.08.20	7'500.00									
	GR	28.04.21	60'000.00									
	Urne	13.02.22	3'000'000.00									
	GR	30.05.23	180'000.00									
3			2'644'360.00	KULTUR, SPORT UND FREIZEIT, KIRCHE	128'851.00	535'190.00	664'041.00	0.00	0.00	0.00	1'980'319.00	
3410			2'644'360.00	Sport	128'851.00	535'190.00	664'041.00	0.00	0.00	0.00	1'980'319.00	
3410.5640.03	Urne	17.12.23	2'500'000.00	Regionales Eissportzentrum Jungfrau AG, Investitionsbeitrag	128'851.00	450'980.00	579'831.00				1'920'169.00	
3410.5640.04	GGR	09.12.25	60'150.00									
				Freiluft- und Hallenbad Bödeli AG, Investitions- beitrag							60'150.00	

Kreditbeschluss				Kreditkontrolle in CHF								
Konto Nr.	Objekt	Datum	Kreditsumme (brutto)	Objektbezeichnung	Kumulierte Ausgaben 01.01.2025	Investitions- ausgaben 2025	Kumulierte Ausgaben 31.12.2025	Kumulierte Einnahmen 01.01.2025	Investitions- einnahmen 2025	Kumulierte Einnahmen 31.12.2025	Saldo	Abrech- nungs- datum
3410.5640.05	GR	08.10.25	84'210.00	Freiluft- und Hallenbad Bödeli AG, Sporthalle, Investitionsbeitrag		84'210.00	84'210.00					
6			6'567'000.00	VERKEHR UND NACHRICHTENÜBERMITTLUNG	4'292'069.48	773'743.10	5'065'812.58	526'500.00	0.00	526'500.00	1'501'187.42	
6150			6'327'000.00	Gemeindestrassen	4'052'069.48	773'743.10	4'825'812.58	526'500.00	0.00	526'500.00	1'501'187.42	
6150.5010.18			2'545'000.00	Klosterstrasse-Kreuzung Beau Rivage, Sanierung (AP2)	2'611'627.18	4'054.65	2'615'681.83	526'500.00		526'500.00	-70'681.83	
	GR	04.05.16	50'000.00									
	GP	17.01.18	10'000.00									
	GGR	29.01.19	105'000.00									
	Urne	29.11.20	2'149'000.00									
	GR	06.07.22	231'000.00									
6150.5010.22	GR	26.10.16	84'000.00	Neugasse (Parz. 943), Kauf Teilfläche (PP)	84'000.00		84'000.00					13.08.25
6150.5010.36			961'000.00	Rosenstrasse, Erneuerung	761'431.55	199'469.15	960'900.70				99.30	
	GR	06.07.22	10'000.00									
	GR	09.11.22	16'500.00									
	GGR	27.06.23	934'500.00									
6150.5010.39			900'000.00	Lindenallee, Erneuerung	56'097.45	19'804.55	75'902.00				824'098.00	
	GR	13.06.18	20'000.00									
	GGR	12.05.20	810'000.00									
	GR	12.06.24	70'000.00									
6150.5010.42			1'122'000.00	Alpenstrasse, Erneuerung	515'332.60	280'657.35	795'989.95				326'010.05	
	GR	12.04.23	6'000.00									
	GR	30.08.23	40'000.00									
	GGR	25.06.24	1'076'000.00									
6150.5010.43			700'000.00	Rugenparkstrasse (Abschnitt Heimwehfluh-knoten-Friedweg), Erneuerung	23'580.70	269'757.40	293'338.10				406'661.90	
	GR	27.03.24	10'000.00									
	GR	17.07.24	35'000.00									
	GGR	19.08.25	655'000.00									
6150.5030.03	GR	06.03.24	15'000.00	Bödelibadbrücke, Sanierung							15'000.00	
6155			240'000.00	Parkplätze	240'000.00	0.00	240'000.00	0.00	0.00	0.00	0.00	
6155.5010.01	GGR	18.10.16	240'000.00	Neugasse (Parz. 943), Dienstbarkeit (Parkplätze)	240'000.00		240'000.00					13.08.25
7			1'425'000.00	UMWELTSCHUTZ UND RAUMORDNUNG	440'366.84	723'944.80	1'164'311.64	0.00	31'000.00	31'000.00	260'688.36	

Kreditbeschluss				Kreditkontrolle in CHF								
Konto Nr.	Organ	Datum	Kreditsumme (brutto)	Objektbezeichnung	Kumulierte Ausgaben 01.01.2025	Investitions- ausgaben 2025	Kumulierte Ausgaben 31.12.2025	Kumulierte Einnahmen 01.01.2025	Investitions- einnahmen 2025	Kumulierte Einnahmen 31.12.2025	Saldo	Abrech- nungs- datum
7301*			760'000.00	Abfall (Gemeindebetrieb)	0.00	689'189.60	689'189.60	0.00	31'000.00	31'000.00	70'810.40	
7301.5060.01	GGR	30.04.24	760'000.00	Kehrichtfahrzeug, Ersatz		689'189.60	689'189.60		31'000.00	31'000.00	70'810.40	
7791			120'000.00	Öffentliche Toilettenanlagen	110'663.94	0.00	110'663.94	0.00	0.00	0.00	9'336.06	
7791.5040.04			120'000.00	WC-Anlage Strandbadstrasse, Instandstellung	110'663.94		110'663.94				9'336.06	26.02.25
	GR	08.03.23	20'000.00									
	GR	10.01.24	100'000.00									
7900			545'000.00	Raumordnung allgemein	329'702.90	34'755.20	364'458.10	0.00	0.00	0.00	180'541.90	
7900.5290.03			125'000.00	Teilrevision Ortsplanung und Revision Uferschutz-	135'360.10		135'360.10				-10'360.10	
	GR	06.04.16	105'000.00	planung								
	GR	28.05.19	10'000.00									
	Bauko	06.02.20	10'000.00									
7900.5290.04			400'000.00	Revision Ortsplanung 2022	194'026.60	29'655.60	223'682.20				176'317.80	
	GR	12.05.21	90'000.00									
	GR	11.01.23	60'000.00									
	GGR	25.06.24	250'000.00									
7900.5290.05	GR	09.10.24	20'000.00	Sanierungskonzept Ufermauer Bodeliaare	316.20	5'099.60	5'415.80				14'584.20	

* In den mehrwertsteuerpflichtigen Funktionen werden die Ausgaben in dieser Tabelle exklusive Mehrwertsteuer dargestellt.
Da der Kredit inklusive Mehrwertsteuer beschlossen wurde, muss die Mehrwertsteuer beim Saldo noch berücksichtigt (abgezogen) werden.

	Investitions- ausgaben 2025	Investitions- einnahmen 2025
In der Kreditkontrolle sind total enthalten:	3'916'612.65	31'000.00
Der Investitionsrechnung belastete Finanzvorfälle, die nicht in der Kreditkontrolle zu führen sind:		
4900.6450.01 Jungfrau Praxis, Amortisation Darlehen		20'000.00
6210.5540.01 Grimselbahn AG, Aktienkauf	5'000.00	
6210.5640.03 BLS Netz AG, Bahnübergangssicherung Beau-Rivage und Du Lac, Investitionsbeitrag	115'421.75	
7200.6420.01 Gemeindeverband Abwasser Region Interlaken, Amortisation Darlehen		918'605.80
Total	4'037'034.40	969'605.80
Abschluss Investitionsrechnung	aktivierte Ausgaben	
	4'037'034.40	
	passivierte Einnahmen	969'605.80

11.8.2 Nachkreditabelle

Beträge über CHF 5'000.00

Konto	Bezeichnung	Budget	Rechnung	Überschreitung	Nachkredit			Datum	Begründung
					gebunden	GR/GP/ Kommissionen	GGR/Urne		
	Gesamttotal	9'308'400.00	11'399'111.38	2'090'711.38	1'930'405.32	160'306.06	0.00		
0220	Allgemeine Dienste, übrige	183'000.00	574'222.70	391'222.70					
0220.3010.05	Ferienguthaben	0.00	53'050.00	53'050.00	53'050.00			18.02.2026	erste Abgrenzung inkl. Sozialversicherungen (Mehraufwand für bestehende Rückstellung)
0220.3118.01	Anschaffung Software	10'000.00	231'886.95	221'886.95	221'886.95			01.04.2026	Lizenzkosten irrtümlich in Konto 0220.3158.01 budgetiert (Minderaufwand 0220.3158.01: CHF 94'759.40); in Offerte war Lizenz Grundapplikation nicht enthalten; mehr Arbeitsstationen (bspw. verfügen die meisten Mitarbeiter des Bereichs Infrastruktur über ein Notebook); strikte Lizenzpolitik von Talus
0220.3130.01	Dienstleistungen Dritter	10'000.00	95'298.05	85'298.05	85'298.05			01.04.2026	Unterstützung Stabsstelle HR durch Mandat (personelle Ausfälle/Wechsel im HR)
0220.3132.01	Honorare externe Berater, Gutachter, Fachexperten etc.	20'000.00	30'372.95	10'372.95		10'372.95		27.08.2025	externe Begleitung Kommunikations- und Führungskonzept
0220.3133.01	EDV, Gemeindebeitrag RZI	0.00	15'309.30	15'309.30	15'309.30			01.04.2026	Restkosten bis Auflösung RZI
0220.3320.01	Planmässige Abschreibungen Informatik	143'000.00	148'305.45	5'305.45	5'305.45			29.04.2026	gem. Investitionstätigkeit bzw. in Anlagebuchhaltung aktivierte Investitionen
0290	Verwaltungsliegenschaften	91'000.00	97'143.90	6'143.90					
0290.3300.40	Planmässige Abschreibungen Hochbauten	91'000.00	97'143.90	6'143.90	6'143.90			29.04.2026	gem. Investitionstätigkeit bzw. in Anlagebuchhaltung aktivierte Investitionen
1110	Polizei	745'000.00	763'825.23	18'825.23					
1110.3130.03	Porti	20'000.00	25'716.23	5'716.23	5'716.23			01.04.2026	mehr Bussen erhöhen Portoausgaben
1110.3130.11	Dienstleistungen Kantonspolizei	725'000.00	738'109.00	13'109.00	13'109.00			01.04.2026	Teuerung gem. Landesindex der Konsumentenpreise
1120	Verkehrssicherheit	321'000.00	429'516.12	108'516.12					
1120.3153.01	Unterhalt Hardware	1'000.00	6'270.41	5'270.41		5'270.41		01.04.2026	Defekt (ungeplante Eichung Radarstandort)
1120.3181.02	Bussen, tatsächliche Forderungsverluste	320'000.00	423'245.71	103'245.71	103'245.71			01.04.2026	erhöhter Bussenertrag führt zu mehr Abschreibungen; Rotlichtüberwachung Neugasse: grosser Abschreibungsaufwand durch Zweiräder und Fussgänger
2120	Primarstufe	810'000.00	929'302.20	119'302.20					
2120.3611.03	LAG, Lehrbesoldungen	810'000.00	929'302.20	119'302.20	119'302.20			01.04.2026	SJ 24/25 und 25/26, einf. sonderpäd. Massnahmen: Kostenverlagerung von Kiga und Sek. I; SJ 25/26: mehr Vollzeiteinheiten; geringere Gutschrift Asylbewerber; höhere Schülerbeiträge)

2130	Sekundarstufe I	38'500.00	81'281.30	42'781.30				
2130.3611.05	Schulgelder an Kanton (Infrastruktur-/Betriebskosten) (Quarta)	14'500.00	30'688.00	16'188.00	16'188.00		01.04.2026	mehr SuS an Gymnasium als budgetiert
2130.3611.06	Gemeindebeiträge Lehrerbesoldungen an Kanton (Quarta)	24'000.00	50'593.30	26'593.30	26'593.30		01.04.2026	mehr SuS an Gymnasium als budgetiert
2170	Schulliegenschaften	66'000.00	93'655.90	27'655.90				
2170.3910.02	Interne Verrechnung Dienstleistungen (3421.4910.03/6150.4910.04)	66'000.00	93'655.90	27'655.90	27'655.90		01.04.2026	Sanierung Weitsprunganlage und Beachvolleyballfundament
2180	Tagesbetreuung	40'000.00	106'066.35	66'066.35				
2180.3010.02	Löhne des Verwaltungs- und Betriebspersonals (Stundenlohn)	40'000.00	106'066.35	66'066.35	66'066.35		01.04.2026	Anstieg Mitarbeitende im Stundenlohn, dafür CHF 68'439.30 Minderkosten im Monatslohn
2197	Schulsozialdienst	95'000.00	107'299.85	12'299.85				
2197.3612.01	Entschädigungen an Gemeinden und Gemeindeverbände	95'000.00	107'299.85	12'299.85	12'299.85		01.04.2026	deutlicher Kostenanstieg Schulsozialarbeit Bödeli führt zu höherem Gemeindebeitrag
2199	Spezialunterricht Jungfrauregion	0.00	5'197.67	5'197.67				
2199.3893.01	Einlage	0.00	5'197.67	5'197.67	5'197.67		29.04.2026	Ausgleich Spezialunterricht Jungfrauregion (Ertragsüberschuss)
3410	Sport	0.00	80'200.00	80'200.00				
3410.3640.40	Wertberichtigungen Darlehen VV an öffentliche Unternehmungen	0.00	80'200.00	80'200.00	80'200.00		18.02.2026	Wertberechtigung Darlehen Freiluft- und Hallenbad Bödeli AG
3421	Gemeindegärtnerei	0.00	12'877.85	12'877.85				
3421.3010.02	Löhne des Verwaltungs- und Betriebspersonals (Stundenlohn)	0.00	12'877.85	12'877.85	12'877.85		01.04.2026	Stundenlohn erst ab 2026 budgetiert
3422	Parkanlagen und Wanderwege	62'000.00	97'930.70	35'930.70				
3422.3120.02	Öffentliche Brunnen, Wasser, Energie	19'000.00	39'186.70	20'186.70	20'186.70		01.04.2026	Verrechnung Abwassergebühren seit Übernahme Kanalisationen durch ARI; Murrelibrunnen neu auch verrechnet
3422.3910.04	Englischer/Japanischer Garten, Interne Verrechnung Dienstleistungen (3421.4910.03/6150.4910.04)	43'000.00	58'744.00	15'744.00	15'744.00		01.04.2026	grösserer Aufwand wegen Witterung
5310	Alters- und Hinterlassenenversicherung AHV	84'000.00	100'129.85	16'129.85				
5310.3632.07	AHV-Zweigstelle Bödeli	84'000.00	100'129.85	16'129.85	16'129.85		29.04.2026	Budget: Schätzung ohne Unterlagen
5799	Lastenausgleich Sozialhilfe	3'790'000.00	3'940'184.45	150'184.45				
5799.3611.07	LAG, Sozialhilfe	3'790'000.00	3'940'184.45	150'184.45	150'184.45		29.04.2026	Budgetvorgaben Kanton; budgetiert waren CHF 639 pro EinwohnerIn - effektiv angefallen sind CHF 584 (inkl. Abgrenzung CHF 639 pro EinwohnerIn)
6150	Gemeindestrassen	60'700.00	95'082.08	34'382.08				
6150.3010.04	Gleitzeitguthaben	11'500.00	21'850.00	10'350.00	10'350.00		18.02.2026	erste Abgrenzung inkl. Sozialversicherungen (Mehraufwand für bestehende Rückstellung)

6150.3010.05	Ferienguthaben	26'000.00	31'300.00	5'300.00	5'300.00			18.02.2026	erste Abgrenzung inkl. Sozialversicherungen (Mehraufwand für bestehende Rückstellung)
6150.3090.01	Aus- und Weiterbildung	10'400.00	22'435.50	12'035.50		12'035.50		01.04.2026	Fahrprüfung/Lektionen Kat. C und CVZ Kurs (infolge Personalfuktuation); höhere Berufsbildungskosten
6150.3134.01	Haftpflicht-/Sachversicherung	12'800.00	19'496.58	6'696.58	6'696.58			29.04.2026	Erhöhung Motorfahrzeugversicherung
6155	Parkplätze	355'000.00	640'891.42	285'891.42					
6155.3130.04	Post- und Bankspesen	45'000.00	56'353.90	11'353.90	11'353.90			29.04.2026	Mehreinnahmen Bussen führen zu höheren Post- und Bankspesen
6155.3141.04	Unterhalt Parkplätze	0.00	56'408.05	56'408.05		56'408.05		26.02.2025	Sanierung Busparkplatz Strandbadstrasse Ost und Rosenparkplatz
6155.3160.01	Miete und Pacht Liegenschaften	150'000.00	236'687.38	86'687.38	86'687.38			01.04.2026	neue Regelung Miete Parkplatz Kursaal
6155.3181.02	Bussen, tatsächliche Forderungsverluste	80'000.00	141'882.67	61'882.67	61'882.67			01.04.2026	erhöhter Bussenertrag führt zu mehr Abschreibungen
6155.3300.10	Planmässige Abschreibungen Strassen und Verkehrswege	0.00	12'000.00	12'000.00	12'000.00			28.08.2024	2024: Umkontierung Dienstbarkeit Neugasse (Parz. 943) von Funktion 6150 in 6155; ab 2026 in 6155 budgetiert
6155.3612.11	Bussen netto, Anteile Vertragsgemeinden	80'000.00	137'559.42	57'559.42	57'559.42			01.04.2026	mehr Ordnungsbussen in Vertragsgemeinden; neu Brienz und Matten
6156	Parkplatzersatzabgaben	16'400.00	72'894.60	56'494.60					
6156.3893.01	Einlage	16'400.00	72'894.60	56'494.60	56'494.60			29.04.2026	gem. Mehreinnahmen Parkplatzersatzabgaben (inkl. Zins)
6192	Mehrzweckgebäude	16'000.00	47'885.30	31'885.30					
6192.3144.01	Baulicher Unterhalt	16'000.00	47'885.30	31'885.30	31'885.30			01.04.2026	Ersatz defekte Schmutzwasserpumpe und Anpassung Ladeinfrastruktur
6210	Bahninfrastruktur	13'000.00	18'706.75	5'706.75					
6210.3660.40	Planmässige Abschreibungen Investitionsbeiträge an öffentliche Unternehmungen	13'000.00	18'706.75	5'706.75	5'706.75			29.04.2026	gem. Investitionstätigkeit bzw. in Anlagebuchhaltung aktivierte Investitionen
6220	Regionalverkehr	0.00	36'100.00	36'100.00					
6220.3634.12	Beiträge Entlastung Buslinie 2025-2026	0.00	36'100.00	36'100.00		36'100.00		28.05.2025	Entlastungsbuss Interlaken Ost-Neuhaus
7301	Abfall [Gemeindebetrieb]	131'000.00	189'693.97	58'693.97					
7301.3010.02	Löhne des Verwaltungs- und Betriebspersonals (Stundenlohn)	0.00	30'163.15	30'163.15	30'163.15			01.04.2026	Stundenlohn erst ab 2026 budgetiert (vorher in Funktion 6150 geführt)
7301.3111.40	Anschaffung Maschinen, Geräte und Fahrzeuge (DS 7301)	75'000.00	82'964.16	7'964.16	7'964.16			01.04.2026	Anschaffung Abfallbehälter (neuer Hotspot Fussgängerzone Jungfraustrasse)
7301.3130.44	Diverse Entschädigungen (DS 7301)	11'000.00	21'560.11	10'560.11	10'560.11			01.04.2026	höhere Inkassogebühren IBI infolge Mehreinnahmen Kehrichtgebühren
7301.3612.06	Interne Verrechnung Verwaltungsaufwand SF (0220.4612.06)	45'000.00	55'006.55	10'006.55	10'006.55			29.04.2026	mehr geleistete Stunden z. G. SF Abfall (Grundlage Budget: Ø letzte 4 Jahre)

7309	Abfall [Nicht-Monopol]	60'000.00	72'976.35	12'976.35				
7309.3612.19	Interne Verrechnung Gesamtaufwand Nicht-Monopol Abfall/SF Abfall	60'000.00	72'976.35	12'976.35	12'976.35		01.04.2026	Neuabschluss Vereinbarung Entsorgung Siedlungsabfall
8400	Tourismus	15'000.00	55'119.15	40'119.15				
8400.3130.32	Beziehungen zu ausländischen Orten	15'000.00	40'119.15	25'119.15		25'119.15	01.04.2026	Besuch Gemeinderatsdelegation in Partnerstadt Otsu, Japan
8400.3635.10	Weihnachtsmärkte	0.00	15'000.00	15'000.00		15'000.00	27.08.2025	Weihnachtsmarkt Kursaal 2025 unterstützt
9105	Tourismusabgabe	500'000.00	541'864.75	41'864.75				
9105.3636.18	TFA, Weiterleitung Erträge an TOI	500'000.00	541'864.75	41'864.75	41864.75		13.05.2026	erfolgsneutral, Ausgleich zu 9105.4039.01
9300	Finanz- und Lastenausgleich	1'800'000.00	2'131'101.00	331'101.00				
9300.3621.60	LAG, neue Aufgabenteilung	1'074'000.00	1'081'682.00	7'682.00	7'682.00		29.04.2026	Budgetvorgaben Kanton
9300.3622.70	Disparitätenabbau	726'000.00	1'049'419.00	323'419.00	323'419.00		29.04.2026	Budgetvorgaben Kanton; Ausgleichsleistung bemisst sich nach Steuerertrag der drei vorangegangenen Rechnungsjahren (2022, 2023 und 2024); Steuerertrag 2024 fiel besser aus als berücksichtigt)
9610	Zinsen	12'000.00	61'722.49	49'722.49				
9610.3401.01	Zinsen kurzfristige Finanzverbindlichkeiten	0.00	29'481.34	29'481.34	29'481.34		29.04.2026	ungeplante Aufnahme kurzfristiges Darlehen
9610.3499.01	Vergütungszinsen Steuern	12'000.00	32'241.15	20'241.15	20'241.15		01.04.2026	mehr Steuerzahler haben verzinste Steuervorauszahlung genutzt
9630	Liegenschaften des Finanzvermögens SF	3'800.00	8'877.55	5'077.55				
9630.3439.02	Abwasser, Kehricht / 9630	3'800.00	8'877.55	5'077.55	5'077.55		01.04.2026	höhere Abwassergebühren seit Übernahme Kanalisationen durch ARI
9690	Finanzvermögen	0.00	7'361.90	7'361.90				
9690.3440.01	Wertberichtigungen Finanzanlagen	0.00	7'361.90	7'361.90	7'361.90		29.04.2026	periodische Neubewertung (Anteilscheine Bank EKI)

12.1 Bilanz

		1.1.2025	Zuwachs	Abgang	31.12.2025
1	Aktiven	92'326'238.38	150'706'218.98	150'060'028.60	92'972'428.76
10	Finanzvermögen	36'016'214.18	136'878'067.73	137'556'208.80	35'338'073.11
100	Flüssige Mittel u. kurzfrist. Geldanlagen	6'597'718.10	70'209'230.04	69'338'545.77	7'468'402.37
1000	Kasse	16'643.55	245'412.20	246'435.75	15'620.00
10000.01	Kasse	16'643.55	245'412.20	246'435.75	15'620.00
1001	Post	881'681.12	36'173'089.90	36'186'964.90	867'806.12
10010.01	Postkonto 30-3135-9	775'978.89	36'014'690.64	36'186'904.90	603'764.63
10010.02	Postkonto (Polinsp.) 34-2495-5	105'702.23	158'399.26	60.00	264'041.49
1002	Bank	5'697'736.43	33'657'229.74	32'772'623.32	6'582'342.85
10020.01	EKI 20 1.001.548.05	1'357'240.43	195'750.10	14'339.05	1'538'651.48
10020.02	BEKB 20 494.121.1.12	138'444.71	5'389'173.29	5'457'390.26	70'227.74
10020.03	RBJ 19192.68	4'002'269.84	28'072'270.66	27'268'482.91	4'806'057.59
10020.04	BEKB (RZI) 42 4.082.679.07	199'781.45	35.69	32'411.10	167'406.04
1004	Debit- und Kreditkarten	1'657.00	133'498.20	132'521.80	2'633.40
10040.01	Kreditkarten-Guthaben	1'657.00	133'498.20	132'521.80	2'633.40
101	Forderungen	14'108'075.73	66'511'873.40	68'183'332.73	12'436'616.40
1010	Ford. aus Lieferungen u. Leistungen ggü. Dritten	1'675'324.40	5'625'015.65	6'038'149.91	1'262'190.14
10100.01	Industrielle Betriebe ER	195'584.58	901'280.96	901'535.67	195'329.87
10100.02	Debitoren Innosolv ER	1'028'891.07	4'034'746.30	4'589'881.48	473'755.89
10100.04	Debitoren diverse ER	539'848.75	666'988.39	546'732.76	660'104.38
10100.99	Wertberichtigung übrige Guthaben	-89'000.00	22'000.00		-67'000.00
1012	Steuerforderungen	9'685'623.48	58'814'012.25	60'375'877.55	8'123'758.18
10120.01	Steuerguthaben NESKO	10'301'941.78	32'026'341.15	33'378'747.20	8'949'535.73
10120.10	Girokonto Kanton	406'181.70	26'575'671.10	26'995'530.35	-13'677.55
10120.99	Wertberichtigung Steuerforderungen	-1'022'500.00	212'000.00	1'600.00	-812'100.00
1013	Anzahlungen an Dritte	46.10	1'257.90	1'252.15	51.85
10130.01	Lohnvorschuss	46.10	1'257.90	1'252.15	51.85
1014	Transferforderungen	2'318'016.68	194'052.34		2'512'069.02

12.1 Bilanz

		1.1.2025	Zuwachs	Abgang	31.12.2025
10140.01	Lastenausgleich Fürsorge	2'318'016.68	194'052.34		2'512'069.02
1015	Interne Kontokorrente		1'561'101.71	1'561'101.71	
10150.01	Abrechnungskonto Bussen/Hundetaxen		1'561'101.71	1'561'101.71	
1016	Vorschüsse für vorläuf. Verwaltungsausgaben	500.00	500.00		1'000.00
10160.01	Vorschuss Bereich Einwohnerdienste	500.00			500.00
10160.04	Vorschuss Polizeiinspektorat		500.00		500.00
1019	Übrige Forderungen	428'565.07	315'933.55	206'951.41	537'547.21
10190.02	Vorschuss Höhematte-Gesellschaft	249'316.77	145'089.06	110'736.28	283'669.55
10190.03	Vorschuss Rechenzentrum Interlaken		43'741.60	43'741.60	
10190.10	Flüssige Mittel Schulen	50'157.61	132.73		50'290.34
10190.20	Verrechnungssteuer	115'904.38	116'977.70	115'904.38	116'977.70
10191.01	Abrechnungskonto Familienausgleichskasse		7'767.00	7'767.00	
10192.30	Vorsteuer MWST Abfall ER	13'186.31	2'711.46	-14'887.50	30'785.27
10192.31	Vorsteuer MWST Abfall IR		-486.00	-56'310.35	55'824.35
104	Aktive Rechnungsabgrenzungen	1'360.40	8'407.84	1'360.40	8'407.84
1041	Sach- und übriger Betriebsaufwand	1'360.40	8'407.84	1'360.40	8'407.84
10410.01	Aktive RA Sach- und übriger Betriebsaufwand ER	1'360.40	8'407.84	1'360.40	8'407.84
106	Vorräte und angefangenen Arbeiten	15'680.00	15'000.00	25'608.00	5'072.00
1060	Handelswaren	15'680.00	15'000.00	25'608.00	5'072.00
10600.01	Reka	15'680.00	15'000.00	25'608.00	5'072.00
107	Finanzanlagen	28'796.35		7'361.90	21'434.45
1070	Aktien und Anteilscheine	28'796.35		7'361.90	21'434.45
10700.02	Anteilscheine	28'796.35		7'361.90	21'434.45
108	Sachanlagen FV	15'264'583.60	133'556.45		15'398'140.05
1080	Grundstücke FV	8'296'489.60	133'556.45		8'430'046.05
10800.01	Grundstücke FV	62'622.00			62'622.00
10800.02	Grundstücke FV Baurecht	8'233'867.60	133'556.45		8'367'424.05
1084	Gebäude FV	6'968'094.00			6'968'094.00

12.1 Bilanz

		1.1.2025	Zuwachs	Abgang	31.12.2025
10840.01	Gebäude FV	6'968'094.00			6'968'094.00
14	Verwaltungsvermögen	56'310'024.20	13'828'151.25	12'503'819.80	57'634'355.65
140	Sachanlagen VV	27'266'641.20	13'124'657.85	11'143'828.80	29'247'470.25
1401	Strassen / Verkehrswege	7'583'962.00	999'513.75	284'147.75	8'299'328.00
14010.01	Strassen / Verkehrswege VV allg. Haushalt	8'751'392.59	999'513.75		9'750'906.34
14010.99	WB Strassen / Verkehrswege VV allg. Haushalt	-1'167'430.59		284'147.75	-1'451'578.34
1403	Tiefbauten	1'813'887.00		92'753.00	1'721'134.00
14030.01	Übrige Tiefbauten VV allg. Haushalt	2'265'179.20			2'265'179.20
14030.99	WB Übrige Tiefbauten VV allg. Haushalt	-560'425.20		89'343.00	-649'768.20
14033.01	Tiefbauten Abfall	136'415.50			136'415.50
14033.99	WB Tiefbauten Abfall	-27'282.50		3'410.00	-30'692.50
1404	Hochbauten	13'706'643.00	1'821'555.90	701'751.90	14'826'447.00
14040.01	Hochbauten allg. Haushalt	16'496'106.38	1'821'555.90		18'317'662.28
14040.99	WB Hochbauten allg. Haushalt	-2'789'463.38		701'751.90	-3'491'215.28
1406	Mobilien VV	1'049'871.00	701'210.30	274'059.30	1'477'022.00
14060.01	Mobilien VV allg. Haushalt	1'706'132.16	12'020.70		1'718'152.86
14060.99	WB Mobilien VV allg. Haushalt	-688'985.16		172'416.70	-861'401.86
14063.01	Mobilien Abfall	327'238.00	689'189.60	31'000.00	985'427.60
14063.99	WB Mobilien Abfall	-294'514.00		70'642.60	-365'156.60
1407	Anlagen im Bau VV	3'112'278.20	1'196'657.30	1'385'396.25	2'923'539.25
14070.01	AIB VV	3'112'278.20	1'196'657.30	1'385'396.25	2'923'539.25
1409	Übrige Sachanlagen		8'405'720.60	8'405'720.60	
14099.01	Bestehendes VV Allgemeiner Haushalt	8'092'336.10		8'092'336.10	
14099.30	Bestehendes VV Abfall	313'384.50		313'384.50	
14099.93	WB Abfall	-313'384.50	313'384.50		
14099.99	WB Allgemeiner Haushalt	-8'092'336.10	8'092'336.10		
142	Immaterielle Anlagen	833'179.80	47'881.65	257'526.45	623'535.00
1420	Informatik	570'068.00	13'126.45	243'772.45	339'422.00
14200.01	Informatik allg. Haushalt	1'180'860.86	13'126.45		1'193'987.31
14200.99	WB Informatik allg. Haushalt	-610'792.86		243'772.45	-854'565.31

12.1 Bilanz

		1.1.2025	Zuwachs	Abgang	31.12.2025
1427	Immaterielle Anlagen in Realisierung	194'342.80	34'755.20		229'098.00
14270.01	Immaterielle Anlagen in Realisierung allg. Haushalt	194'342.80	34'755.20		229'098.00
1429	Übrige immaterielle Anlagen	68'769.00		13'754.00	55'015.00
14290.01	Übrige immaterielle Anlagen allg. Haushalt	135'360.10			135'360.10
14290.99	WB Übrige immaterielle Anlagen allg. Haushalt	-66'591.10		13'754.00	-80'345.10
144	Darlehen	26'759'769.20		1'018'805.80	25'740'963.40
1442	Darlehen an Gde.u.Gde.Verbände	26'639'568.20		918'605.80	25'720'962.40
14420.02	Gemeindeverband Abwasser Region Interlaken	26'639'568.20		918'605.80	25'720'962.40
1444	Darlehen an öff. Unternehmungen	80'201.00		80'200.00	1.00
14440.02	IBI AG, Beteiligung Wärme Bödeli AG	1.00			1.00
14440.03	Freiluft- und Hallenbad Bödeli AG	80'200.00			80'200.00
14440.99	WB Darlehen an öff. Unternehmen			80'200.00	-80'200.00
1445	Darlehen an private Unternehmungen	40'000.00		20'000.00	20'000.00
14450.01	Jungfrau Praxis	40'000.00		20'000.00	20'000.00
145	Beteiligungen, Grundkapitalien	1'079'509.00	5'000.00	31'500.00	1'053'009.00
1454	Beteilig.an öffentl.Unternehmungen	1'079'505.00	5'000.00	31'500.00	1'053'005.00
14540.01	Diverse Aktien/Anteilscheine/Stiftungskapital	290'005.00	5'000.00		295'005.00
14540.03	IBI AG, Aktien	1'000'000.00			1'000'000.00
14540.99	WB Diverse Aktien/Anteilschein/Stiftungskapital	-210'500.00		31'500.00	-242'000.00
1455	Beteilig.an privaten Unternehmungen	4.00			4.00
14550.01	Diverse Aktien/Anteilscheine	2'404.00			2'404.00
14550.99	WB diverse Aktien/Anteilscheine	-2'400.00			-2'400.00
146	Investitionsbeiträge	370'925.00	650'611.75	52'158.75	969'378.00
1464	Inv.beitr.an öffentl.Unternehmungen	324'683.00	650'611.75	44'451.75	930'843.00
14640.01	Investitionsbeiträge an öffentliche Unternehmungen	430'072.25	650'611.75		1'080'684.00
14640.99	WB Investitionsbeiträge an öffentliche Unternehmungen	-105'389.25		44'451.75	-149'841.00
1466	Invbeitr.an priv.Org.o.Erwerbszweck	46'242.00		7'707.00	38'535.00

12.1 Bilanz

	1.1.2025	Zuwachs	Abgang	31.12.2025
14660.01 Investitionsbeiträge an private Organisationen ohne Erwerbszweck	77'070.00			77'070.00
14660.99 WB Investitionsbeiträge an private Organisationen ohne Erwerbszweck	-30'828.00		7'707.00	-38'535.00

12.1 Bilanz

		1.1.2025	Zuwachs	Abgang	31.12.2025
2	Passiven	92'326'238.38	96'040'866.10	95'394'675.72	92'972'428.76
20	Fremdkapital	40'955'635.59	86'884'084.13	90'544'850.17	37'294'869.55
200	Laufende Verbindlichkeiten	3'854'103.64	71'669'152.98	72'581'228.27	2'942'028.35
2000	Lauf. Verb.a.Liefer.u.Leist.v.Dritten	3'399'580.48	29'831'241.56	30'986'256.37	2'244'565.67
20000.01	Kreditor Abacus ER	3'379'848.11	26'117'932.99	27'532'260.19	1'965'520.91
20000.03	Kreditor diverse ER	3'710.70	1'345'680.34	1'172'629.15	176'761.89
20000.10	Debitoren Vorauszahlung	14'884.42	2'644.45		17'528.87
20001.01	Kreditor Ausgleichskasse Kanton Bern		757'797.55	757'797.55	
20001.02	Kreditor Previs		850'737.35	850'280.35	457.00
20001.03	Kreditor Unfallversicherungen		89'239.85	89'239.85	
20001.04	Kreditor Familienausgleichskasse		88'709.80	88'709.80	
20001.05	KK AVAG		488'250.43	404'240.38	84'010.05
20001.06	Kreditor Quellensteuer	1'137.25	9'257.50	10'107.80	286.95
20001.07	Kreditor Krankentaggeldversicherung		80'991.30	80'991.30	
2001	Kontokorrente mit Dritten	280'613.00	616'767.70	391'944.55	505'436.15
20011.01	KK Schwellenkorporation Bödeli Süd		242'267.10	10'600.15	231'666.95
20011.02	KK Feuerwehr Bödeli	280'613.00	374'500.60	381'344.40	273'769.20
2002	Steuern	40'848.94	-648.11	-20'324.60	60'525.43
20022.02	Umsatzsteuer MWST Gemeindestrassen	1'953.33		387.68	1'565.65
20022.03	Umsatzsteuer MWST Parkplätze	14'130.56	4'639.51	2'606.24	16'163.83
20022.04	Umsatzsteuer MWST Toilettenanlagen	855.21	-0.04	-114.67	969.84
20022.30	Umsatzsteuer MWST Abfall	23'909.84	-5'287.58	-23'203.85	41'826.11
2005	Interne Kontokorrente	72'553.61	41'219'009.10	41'221'551.95	70'010.76
20050.01	KK Zahlungsverkehr VESR	-125.00	4'597'449.58	4'597'324.58	
20050.02	KK Durchlaufkonto	6'652.75	24'871'004.67	24'869'698.42	7'959.00
20050.03	KK Bundesfeier	18'968.01	57'600.00	54'306.25	22'261.76
20053.01	Abrechnungskonto Lohn		6'275'667.10	6'275'667.10	
20053.02	Durchlaufkonto Lohn/Bank	47'057.85	5'417'287.75	5'424'555.60	39'790.00
2006	Depotgelder und Kautionen	10'350.00	2'650.00	1'800.00	11'200.00
20060.01	Depotgelder Schlüssel	10'350.00	2'650.00	1'800.00	11'200.00
2009	Übrige laufende Verpflichtungen	50'157.61	132.73		50'290.34

12.1 Bilanz

		1.1.2025	Zuwachs	Abgang	31.12.2025
20090.10	Flüssige Mittel Schulen	50'157.61	132.73		50'290.34
201	Kurzfristige Finanzverbindlichkeiten	6'067'000.00	9'067'000.00	10'067'000.00	5'067'000.00
2010	Verbindlichkeiten ggü.Finanzintermediären	6'000'000.00	6'000'000.00	10'000'000.00	2'000'000.00
20102.01	Swissquote Bank AG, Laufzeit 19.06.-19.12.2025		4'000'000.00	4'000'000.00	
20102.02	Postfinance, Laufzeit 24.05.2023-26.05.2026		2'000'000.00		2'000'000.00
20103.06	Kanton Graubünden, Laufzeit 25.06.2021-2025	3'000'000.00		3'000'000.00	
20103.07	Kanton Graubünden, Laufzeit 08.11.2021-2025	3'000'000.00		3'000'000.00	
2011	Verb.ggü.Gemeinwesen u.Gde.verbänden		3'000'000.00		3'000'000.00
20110.04	Gemeinde Erlenbach, Laufzeit 17.12.2025-18.05.2026		3'000'000.00		3'000'000.00
2014	Kurzfrist.Anteil langfrist.Verbindlichkeiten	67'000.00	67'000.00	67'000.00	67'000.00
20144.01	Kurzfristiger Anteil von langfristigen Darlehen (inländische Gläubiger)	67'000.00	67'000.00	67'000.00	67'000.00
204	Passive Rechnungsabgrenzungen	5'321'482.30	5'524'865.05	5'099'584.30	5'746'763.05
2040	Personalaufwand	71'000.00	51'350.00	16'000.00	106'350.00
20400.01	Rückstellungen Gleitzeitguthaben	71'000.00	51'350.00	16'000.00	106'350.00
2043	Transfers der Erfolgsrechnung	5'021'517.00	5'433'963.35	5'021'517.00	5'433'963.35
20430.01	Abgrenzung Transferaufwand / -ertrag	5'021'517.00	5'433'963.35	5'021'517.00	5'433'963.35
2044	Finanzaufwand / Finanzertrag	215'274.35	37'192.00	48'376.35	204'090.00
20440.01	Passive RA Finanzaufwand / Finanzertrag ER	24'496.35	37'192.00	24'496.35	37'192.00
20440.02	Passive RA Finanzaufwand / Finanzertrag langfristig ER	190'778.00		23'880.00	166'898.00
2045	Übriger betrieblicher Ertrag	13'690.95	2'359.70	13'690.95	2'359.70
20450.01	Passive RA übriger betrieblicher Ertrag ER	13'690.95	2'359.70	13'690.95	2'359.70
205	Kurzfristige Rückstellungen	997'000.00		726'700.00	270'300.00
2059	Übrige kurzfrist. Rückstellungen	997'000.00		726'700.00	270'300.00
20590.01	Kurzfristige Rückstellungen Steuerteilungen	997'000.00		726'700.00	270'300.00
206	Langfristige Finanzverbindlichkeiten	21'093'000.00		2'067'000.00	19'026'000.00

12.1 Bilanz

		1.1.2025	Zuwachs	Abgang	31.12.2025
2064	Darlehen, Schuldscheine	21'093'000.00		2'067'000.00	19'026'000.00
20640.01	Staat, Neugestaltung Bahnhofplatz Ost, Laufzeit 2005-2034	143'000.00		17'000.00	126'000.00
20640.02	Bund, Neugestaltung Bahnhofplatz Ost, Laufzeit 2005-2034	450'000.00		50'000.00	400'000.00
20641.09	Compenswiss, Laufzeit 02.12.2022-2030	5'000'000.00			5'000'000.00
20641.10	Compenswiss, Laufzeit 13.01.2023-2031	5'000'000.00			5'000'000.00
20641.11	Postfinance, Laufzeit 24.05.2023-26.05.2026	2'000'000.00		2'000'000.00	
20641.12	Postfinance, Laufzeit 24.05.2023-24.05.2027	2'500'000.00			2'500'000.00
20641.13	Postfinance, Laufzeit 24.05.2023-24.05.2028	3'000'000.00			3'000'000.00
20641.14	Postfinance, Laufzeit 07.05.2024-07.05.2029	3'000'000.00			3'000'000.00
208	Langfristige Rückstellungen	2'507'000.00	621'950.00		3'128'950.00
2081	Rückstellungen f.langfr.Ansprüche d.Personals	254'000.00	127'250.00		381'250.00
20810.01	Rückstellungen Ferienguthaben	254'000.00	127'250.00		381'250.00
2089	Übr.langfr.Rückstellungen der ER	2'253'000.00	494'700.00		2'747'700.00
20890.01	Langfristige Rückstellungen Steuerteilungen	2'253'000.00	494'700.00		2'747'700.00
209	Verbindlichk.ggü.SF u.Fonds im FK	1'116'049.65	1'116.10	3'337.60	1'113'828.15
2092	Verbindlichk.ggü.Legaten u. Stiftungen o.eig. Rechtspersönlichkeit im FK	1'116'049.65	1'116.10	3'337.60	1'113'828.15
20920.01	Zuccotti-Fonds	787'161.80	787.20		787'949.00
20920.02	Spende z. G. Ferienbetreuung Kindergarten- und Schulkinder	328'887.85	328.90	3'337.60	325'879.15
29	Eigenkapital	51'370'602.79	9'156'781.97	4'849'825.55	55'677'559.21
290	Verpfl.(+),Vorschüsse(-)ggü.Spezialfin.	6'019'792.07	91'533.11	106'498.66	6'004'826.52
2900	Spezialfinanzierungen im EK	6'019'792.07	91'533.11	106'498.66	6'004'826.52
29003.01	Abfall, Rechnungsausgleich	1'917'647.16		71'048.97	1'846'598.19
29006.01	Übertragung VV Abwasser (Art. 85a GV)	3'689'409.48			3'689'409.48
29009.01	Liegenschaften FV, Rechnungsausgleich	412'735.43	91'533.11	35'449.69	468'818.85
293	Vorfinanzierungen	7'454'309.58	337'348.42	1'526'671.04	6'264'986.96

12.1 Bilanz

		1.1.2025	Zuwachs	Abgang	31.12.2025
2930	Vorfinanzierungen	7'454'309.58	337'348.42	1'526'671.04	6'264'986.96
29300.01	Rechenzentrum Interlaken	167'428.04		167'428.04	
29300.02	Parkplatzersatzabgaben	394'613.15	72'894.60	40'702.00	426'805.75
29300.03	Schutzobjekte	258'124.20	50'000.00	32'700.00	275'424.20
29300.04	Gebührenverbilligung Abwasser	6'395'693.87		1'168'918.45	5'226'775.42
29300.05	Ehrungen	25'000.00	10'000.00	10'393.35	24'606.65
29300.06	Kultur	60'000.00	31'124.65	31'124.65	60'000.00
29300.07	Plakatvittrinen Vereinskongress	39'577.00		2'646.20	36'930.80
29300.08	Spezialunterricht	31'939.85	5'197.67		37'137.52
29309.01	Liegenschaften FV, Werterhalt	81'933.47	168'131.50	72'758.35	177'306.62
294	Reserven	15'815'628.98	740'194.45		16'555'823.43
2940	Finanzpolitische Reserve	15'815'628.98	740'194.45		16'555'823.43
29400.01	Zusätzliche Abschreibungen	15'815'628.98	740'194.45		16'555'823.43
296	Neubewertungsreserve Finanzvermögen	1'493'083.64		924'000.00	569'083.64
2960	Neubewertungsreserve Finanzvermögen	1'493'083.64		924'000.00	569'083.64
29600.01	Neubewertungsreserve FV	924'000.00		924'000.00	
29601.01	Schwankungsreserve	569'083.64			569'083.64
299	Bilanzüberschuss /-fehlbetrag	20'587'788.52	7'987'705.99	2'292'655.85	26'282'838.66
2990	Jahresergebnis	2'292'655.85	5'695'050.14	2'292'655.85	5'695'050.14
29900.01	Jahresergebnis	2'292'655.85	5'695'050.14	2'292'655.85	5'695'050.14
2999	Kumulierte Ergebnisse der Vorjahre	18'295'132.67	2'292'655.85		20'587'788.52
29990.01	Kumulierte Ergebnisse der Vorjahre	18'295'132.67	2'292'655.85		20'587'788.52

12.2 Erfolgsrechnung

nach Funktionen

		Rechnung 2025		Budget 2025		Rechnung 2024	
		Aufwand	Ertrag	Aufwand	Ertrag	Aufwand	Ertrag
	ERFOLGSRECHNUNG	41'405'744.40	41'405'744.40	39'186'040.00	39'186'040.00	39'384'762.53	39'384'762.53
0	Allgemeine Verwaltung	5'247'979.73	511'528.60	5'426'800.00	522'540.00	5'208'617.16	498'824.48
	Nettoaufwand		4'736'451.13		4'904'260.00		4'709'792.68
01	Legislative und Exekutive	669'616.86		747'700.00		675'145.48	
	Nettoaufwand		669'616.86		747'700.00		675'145.48
011	Legislative	100'306.23		140'200.00		111'500.33	
	Nettoaufwand		100'306.23		140'200.00		111'500.33
0110	Legislative	100'306.23		140'200.00		111'500.33	
3000.02	Sitzungsgelder GGR	12'570.00		22'000.00		10'920.00	
3000.03	Sitzungsgelder GPK	4'240.00		6'000.00		3'850.00	
3000.04	Entschädigungen Wahlausschuss			2'200.00		1'980.00	
3000.14	Sitzungsgelder Abstimmungskommission	7'785.00		15'000.00		8'595.00	
3010.01	Löhne des Verwaltungs- und Betriebspersonals (Monatslohn)	1'812.10					
3050.01	AG-Beiträge AHV, IV, EO, ALV	291.30		500.00		353.90	
3053.01	AG-Beiträge Unfallversicherung	13.65		100.00		32.20	
3054.01	AG-Beiträge Familienausgleichskasse	67.75		200.00		82.35	
3055.01	AG-Beiträge Krankentaggeldversicherung	14.75		100.00		37.05	
3100.01	Büromaterial	1'225.83		2'000.00		1'018.78	
3102.01	Drucksachen, Publikationen	909.77		2'000.00		1'886.55	
3102.02	Stimm- und Wahlmaterial/Inserate	9'060.90		10'000.00		10'020.25	
3130.01	Dienstleistungen Dritter	2'639.20		10'000.00		12'516.00	
3130.03	Porti	12'240.80		20'000.00		13'102.50	
3130.08	Rechnungsprüfungsorgan	17'631.10		18'000.00		17'133.85	
3130.09	Datenschutzaufsichtsstelle			500.00			
3134.01	Haftpflicht-/Sachversicherung	414.78		500.00		447.70	
3170.02	Spesen GGR			200.00			
3170.03	Spesen GPK	46.85		100.00		226.20	
3170.04	Spesen Wahlausschuss	131.55		1'500.00		1'196.10	
3199.02	Freier Kredit GGR	11'498.80		12'500.00		10'462.70	
3199.03	Freier Kredit GPK	492.10		500.00		384.20	
3636.03	Wahlen/Parteienfinanzierung	15'000.00		15'000.00		15'000.00	
3636.04	Jugendparlament Berner Oberland	1'300.00		1'300.00		1'300.00	
3920.01	Interne Verrechnung von Pacht, Mieten, Benützungskosten	920.00				955.00	

12.2 Erfolgsrechnung

nach Funktionen

		Rechnung 2025		Budget 2025		Rechnung 2024	
		Aufwand	Ertrag	Aufwand	Ertrag	Aufwand	Ertrag
012	Exekutive	569'310.63		607'500.00		563'645.15	
	Nettoaufwand		569'310.63		607'500.00		563'645.15
0120	Exekutive	569'310.63		607'500.00		563'645.15	
3000.05	Entschädigung Gemeinderat	412'267.45		414'000.00		406'868.85	
3000.06	Sitzungsgelder FIKO	3'875.00		7'000.00		4'650.00	
3000.15	Sitzungsgelder nicht ständige Kommissionen	180.00		3'000.00		990.00	
3010.09	Taggelder Kranken-/Unfallversicherung und Erwerbbersatz	-810.35				-2'091.15	
3050.01	AG-Beiträge AHV, IV, EO, ALV	25'347.00		27'100.00		26'330.60	
3052.01	AG-Beiträge Pensionskasse	38'087.30		37'400.00		35'815.45	
3053.01	AG-Beiträge Unfallversicherung	2'219.20		2'300.00		2'187.75	
3054.01	AG-Beiträge Familienausgleichskasse	5'991.70		6'400.00		6'120.20	
3055.01	AG-Beiträge Krankentaggeldversicherung	2'800.60		2'400.00		2'367.00	
3090.01	Aus- und Weiterbildung	6'350.00		5'000.00		490.00	
3130.01	Dienstleistungen Dritter	1'546.05		5'000.00		843.40	
3134.01	Haftpflicht-/Sachversicherung	359.48		400.00		388.00	
3170.05	Spesen GR	16'590.60		18'000.00		16'176.60	
3170.06	Spesen FIKO			200.00		185.25	
3199.04	Freier Kredit GR	45'467.75		56'000.00		49'540.35	
3199.05	Freier Kredit GP	3'634.00		5'000.00		2'509.10	
3199.06	Freier Kredit FIKO	800.00		800.00		800.00	
3199.07	Repräsentation Gemeinde	2'116.00		13'000.00		5'480.00	
3199.08	Neuzuzügeranlass	2'488.85		4'500.00		3'993.75	
02	Allgemeine Dienste	4'578'362.87	511'528.60	4'679'100.00	522'540.00	4'533'471.68	498'824.48
	Nettoaufwand		4'066'834.27		4'156'560.00		4'034'647.20
022	Allgemeine Dienste	4'252'207.32	243'638.10	4'253'500.00	282'300.00	4'174'697.67	292'299.88
	Nettoaufwand		4'008'569.22		3'971'200.00		3'882'397.79
0220	Allgemeine Dienste, übrige	4'252'185.32	243'616.10	4'243'400.00	272'200.00	4'142'206.58	259'808.79
3010.01	Löhne des Verwaltungs- und Betriebspersonals (Monatslohn)	2'906'338.55		2'935'000.00		2'863'430.15	
3010.02	Löhne des Verwaltungs- und Betriebspersonals (Stundenlohn)	3'549.40		15'000.00		381.05	
3010.03	Löhne des Verwaltungs- und Betriebspersonals (Entschädigungen)	7'200.00		7'200.00		7'700.00	
3010.04	Gleizeitguthaben	-7'750.00				-5'000.00	

12.2 Erfolgsrechnung

nach Funktionen

	Rechnung 2025		Budget 2025		Rechnung 2024	
	Aufwand	Ertrag	Aufwand	Ertrag	Aufwand	Ertrag
3010.05	Ferienguthaben	53'050.00			32'000.00	
3010.09	Taggelder Kranken-/Unfallversicherung und Erwerbssersatz	-33'738.95			-32'199.15	
3050.01	AG-Beiträge AHV, IV, EO, ALV	182'925.75	188'300.00		180'548.35	
3052.01	AG-Beiträge Pensionskasse	225'045.60	231'600.00		217'718.25	
3053.01	AG-Beiträge Unfallversicherung	16'075.45	16'500.00		16'412.44	
3054.01	AG-Beiträge Familienausgleichskasse	42'729.05	44'000.00		42'122.90	
3055.01	AG-Beiträge Krankentaggeldversicherung	39'013.90	34'300.00		32'969.50	
3090.01	Aus- und Weiterbildung	30'780.00	41'000.00		44'041.95	
3091.01	Personalwerbung	12'265.75	20'000.00		5'904.20	
3099.01	Personalanlass	6'146.55	11'000.00		6'023.40	
3099.02	REKA-Checks und Regio-Gutscheine	2'990.00	12'000.00		9'000.00	
3099.07	Personalerhaltung		20'000.00		7'395.12	
3100.01	Büromaterial	9'757.85	18'000.00		8'512.45	
3102.01	Drucksachen, Publikationen	8'275.75	12'000.00		4'126.25	
3103.01	Fachliteratur, Zeitschriften	2'040.65	3'500.00		3'169.75	
3110.01	Anschaffung Büromöbel und Geräte	1'035.95	20'000.00		34'391.60	
3113.01	Anschaffung Hardware	8'135.05	10'000.00		6'676.80	
3118.01	Anschaffung Software	231'886.95	10'000.00		2'096.05	
3130.01	Dienstleistungen Dritter	95'298.05	10'000.00		14'378.55	
3130.02	Telefon- und Internetgebühren	15'169.94	15'000.00		12'971.94	
3130.03	Porti	19'612.02	35'000.00		22'323.90	
3130.04	Post- und Bankspesen	4'582.23	5'000.00		3'615.82	
3130.06	Mitglieder- und Verbandsbeiträge	9'784.00	10'000.00		9'609.60	
3130.10	Betriebskosten	2'936.10	3'000.00		2'662.45	
3132.01	Honorare externe Berater, Gutachter, Fachexperten etc.	30'372.95	20'000.00		3'545.50	
3132.02	Arbeitssicherheit	3'690.00	5'000.00		758.86	
3133.01	EDV, Gemeindebeitrag RZI	15'309.30			142'760.70	
3134.01	Haftpflicht-/Sachversicherung	32'192.42	40'000.00		23'228.40	
3150.01	Unterhalt Büromöbel und Geräte	2'146.00	2'000.00		726.15	
3153.01	Unterhalt Hardware	1'112.90	3'000.00		1'617.20	
3158.01	Unterhalt Software	75'240.60	170'000.00		149'899.20	
3162.01	Leasing	23'177.15	23'000.00		20'313.95	
3170.01	Spesen	9'328.40	10'000.00		8'088.20	
3320.01	Planmässige Abschreibungen Informatik	148'305.45	143'000.00		145'023.25	
3611.01	Entschädigung Kanton Registerführung	84'223.00	85'000.00		83'290.00	
3611.02	Amtliche Bewertungen	8'561.10	15'000.00		9'971.85	
3632.02	EDV, Gemeindebeitrag Erneuerungsfonds RZI	-76'609.54				
4210.02	Mahngebühren		1'825.00	2'000.00		2'490.00
4240.01	Dienstleistungen für Dritte		30'527.95	32'000.00		34'700.10

12.2 Erfolgsrechnung

nach Funktionen

		Rechnung 2025		Budget 2025		Rechnung 2024	
		Aufwand	Ertrag	Aufwand	Ertrag	Aufwand	Ertrag
4260.01	Verschiedene Rückerstattungen		24'545.15		34'000.00		42'236.24
4260.03	Betriebskosten, Rückerstattungen		1'919.45		500.00		786.90
4611.02	Entschädigung Registerführung Kirchensteuer		4'458.00		5'000.00		4'661.00
4611.03	Entschädigung Registerführung Quellensteuer		3'333.00		2'500.00		3'099.00
4611.04	Entschädigung Erfassungszentrum Steuern		54'710.00		55'000.00		56'265.00
4612.05	Provision Schwellentellebezug		9'652.80		10'000.00		9'501.65
4612.06	Interne Verrechnung Verwaltungsaufwand SF (2199/7301.3612.06, 9630.3612.20)		81'482.75		80'000.00		83'183.40
4910.01	Interne Verrechnung Dienstleistungen		27'712.00		37'750.00		19'435.50
4920.01	Interne Verrechnung von Pacht, Mieten, Benützungskosten				10'000.00		
4930.01	Interne Verrechnung Betriebs- und Verwaltungskosten		3'450.00		3'450.00		3'450.00
0221	Rechenzentrum	22.00	22.00	10'100.00	10'100.00	32'491.09	32'491.09
3118.01	Anschaffung Software			10'000.00		32'389.10	
3130.04	Post- und Bankspesen	22.00		100.00		22.00	
3893.01	Einlage					79.99	
4400.01	Zinsen flüssige Mittel						101.99
4632.01	Beiträge von Gemeinden und Gemeindeverbänden		-167'406.04		-120'000.00		
4893.01	Entnahme		167'428.04		130'100.00		32'389.10
029	Verwaltungsliegenschaften	326'155.55	267'890.50	425'600.00	240'240.00	358'774.01	206'524.60
	Nettoaufwand		58'265.05		185'360.00		152'249.41
0290	Verwaltungsliegenschaften	326'155.55	267'890.50	425'600.00	240'240.00	358'774.01	206'524.60
3010.02	Löhne des Verwaltungs- und Betriebspersonals (Stundenlohn)	26'285.70		27'000.00		24'153.30	
3050.01	AG-Beiträge AHV, IV, EO, ALV	1'650.05		1'800.00		1'518.95	
3052.01	AG-Beiträge Pensionskasse	1'406.85		1'500.00		1'288.10	
3053.01	AG-Beiträge Unfallversicherung	363.25		500.00		385.25	
3054.01	AG-Beiträge Familienausgleichskasse	383.75		500.00		352.10	
3055.01	AG-Beiträge Krankentaggeldversicherung	347.60		400.00		274.50	
3101.01	Betriebs- und Verbrauchsmaterial	639.75		2'800.00		2'116.00	
3110.01	Anschaffung Büromöbel und Geräte	6'438.55		7'000.00		344.55	
3120.01	Ab-/Wasser, Energie, Heizmaterial, Kehricht	26'151.65		57'000.00		51'685.70	
3130.01	Dienstleistungen Dritter			100.00			
3130.02	Telefon- und Internetgebühren	120.00		200.00		120.00	
3134.01	Haftpflicht-/Sachversicherung	7'802.55		14'200.00		7'210.10	
3137.01	Liegenschaftssteuer und Schwellentelle	4'683.50		4'400.00		3'902.80	
3140.01	Unterhalt an Grundstücken			100.00			

12.2 Erfolgsrechnung

nach Funktionen

		Rechnung 2025		Budget 2025		Rechnung 2024	
		Aufwand	Ertrag	Aufwand	Ertrag	Aufwand	Ertrag
3144.02	Baulicher Unterhalt Verwaltungsgebäude	51'558.80		50'000.00		16'017.45	
3144.03	Baulicher Unterhalt Hochbauten VV diverse	47'299.60		110'000.00		130'301.13	
3160.01	Miete und Pacht Liegenschaften	8'920.20		10'500.00		8'920.20	
3300.40	Planmässige Abschreibungen Hochbauten	97'143.90		91'000.00		70'788.88	
3900.03	Interne Verrechnung Material- und Warenbezüge (3421.4900.01/6150.4900.02)			1'600.00			
3910.01	Interne Verrechnung Dienstleistungen	14'700.00		14'000.00		14'400.00	
3910.02	Interne Verrechnung Dienstleistungen (3421.4910.03/6150.4910.04)	30'259.85		31'000.00		24'995.00	
4260.01	Verschiedene Rückerstattungen		6'488.75				
4470.01	Pacht- und Mietzinsen Liegenschaften VV		125'061.55		75'000.00		90'885.50
4470.02	Miete EDV-Raum RZI		1'000.00		2'000.00		2'000.00
4470.03	Miete Geissgasse				85'400.00		57'138.35
4472.01	Vergütung für Benützung Liegenschaften VV		118'353.55		60'000.00		39'471.15
4612.07	Interne Verrechnung Liegenschaft/Infrastruktur SF (2199/7301.3612.07, 9630.3612.21)		9'053.65		9'000.00		9'242.60
4920.04	Interne Verrechnung Miete/Infrastruktur (2180/5790.3920.02)		7'933.00		8'840.00		7'787.00
1	Öffentliche Ordnung und Sicherheit, Verteidigung	2'093'235.96	2'206'451.60	2'159'850.00	2'070'700.00	1'871'678.48	1'786'932.23
	Nettoaufwand				89'150.00		84'746.25
	Nettoertrag	113'215.64					
11	Öffentliche Sicherheit	1'389'547.90	1'274'071.90	1'336'650.00	1'134'000.00	1'125'285.94	876'094.68
	Nettoaufwand		115'476.00		202'650.00		249'191.26
111	Polizei	864'867.97	342'821.75	879'550.00	328'000.00	858'618.74	378'938.95
	Nettoaufwand		522'046.22		551'550.00		479'679.79
1110	Polizei	864'867.97	342'821.75	879'550.00	328'000.00	858'618.74	378'938.95
3000.07	Sitzungsgelder SIKO	3'000.00		3'000.00		3'540.00	
3050.01	AG-Beiträge AHV, IV, EO, ALV	31.00		100.00		66.85	
3053.01	AG-Beiträge Unfallversicherung	2.60		100.00		5.65	
3054.01	AG-Beiträge Familienausgleichskasse	7.20		100.00		15.55	
3055.01	AG-Beiträge Krankentaggeldversicherung	3.25		100.00		6.05	
3090.01	Aus- und Weiterbildung	8'361.40		12'400.00		8'547.40	
3100.01	Büromaterial	2'512.75		3'000.00		2'137.67	
3101.02	Betriebs-, Verbrauchs- und Produktionsmaterial	693.83		1'500.00		463.15	
3102.01	Drucksachen, Publikationen	6'386.78		9'000.00		1'521.65	
3103.01	Fachliteratur, Zeitschriften	70.50		250.00			

12.2 Erfolgsrechnung

nach Funktionen

		Rechnung 2025		Budget 2025		Rechnung 2024	
		Aufwand	Ertrag	Aufwand	Ertrag	Aufwand	Ertrag
3110.01	Anschaffung Büromöbel und Geräte	4'612.10		7'000.00		839.30	
3111.01	Anschaffung Maschinen, Geräte und Fahrzeuge	1'665.50		2'000.00		9'647.00	
3112.01	Dienstkleider	3'640.18		3'000.00		3'702.39	
3113.01	Anschaffung Hardware			2'000.00			
3118.01	Anschaffung Software			1'000.00			
3130.01	Dienstleistungen Dritter	1'250.00		2'000.00		1'150.45	
3130.02	Telefon- und Internetgebühren	2'129.30		2'500.00		2'322.40	
3130.03	Porti	25'716.23		20'000.00		22'900.60	
3130.06	Mitglieder- und Verbandsbeiträge	1'684.20		2'000.00		1'858.60	
3130.07	Sicherheitsdienst/Bewachung			4'000.00			
3130.11	Dienstleistungen Kantonspolizei	738'109.00		725'000.00		736'012.00	
3130.12	Veloordnungsdienst SAH	26'786.00		30'000.00		26'786.00	
3134.01	Haftpflicht-/Sachversicherung	3'413.90		3'000.00		2'935.88	
3137.02	Motorfahrzeugsteuern	474.15		500.00		374.45	
3150.01	Unterhalt Büromöbel und Geräte			1'000.00			
3151.01	Unterhalt Maschinen, Geräte, Fahrzeuge, Werkzeuge	2'960.85		4'000.00		3'187.05	
3153.01	Unterhalt Hardware			1'000.00			
3158.01	Unterhalt Software	568.90		1'500.00		445.35	
3159.01	Unterhalt Anlagen, Geräte etc.			1'000.00		935.75	
3161.01	Mieten, Benützungskosten Anlagen			1'100.00			
3170.07	Spesen SIKO			500.00		280.35	
3199.09	Freier Kredit SIKO	295.00		900.00		939.20	
3631.01	Pauschalierung Interventionskosten	25'843.35		24'000.00		23'348.00	
3636.02	Erlassene Gebühren/Kosten			1'000.00			
3900.01	Interne Verrechnung Material- und Warenbezüge			1'000.00			
3910.01	Interne Verrechnung Dienstleistungen	4'650.00		9'000.00		4'650.00	
4120.02	Taxi- und Kutscherkonzessionen		19'943.30		20'000.00		15'640.15
4210.01	Gebühren für Amtshandlungen		10'800.40		10'000.00		11'576.85
4240.01	Dienstleistungen für Dritte		7'746.00		8'000.00		5'874.00
4260.01	Verschiedene Rückerstattungen		51'809.35		40'000.00		92'690.25
4260.04	Dienstleistungen Kantonspolizei, Anteile Matten und Unterseen		252'522.70		250'000.00		253'157.70
112	Verkehrssicherheit	524'679.93	931'250.15	457'100.00	806'000.00	266'667.20	497'155.73
	Nettoertrag	406'570.22		348'900.00		230'488.53	
1120	Verkehrssicherheit	524'679.93	931'250.15	457'100.00	806'000.00	266'667.20	497'155.73
3109.02	Prävention	267.30		500.00		267.30	
3111.01	Anschaffung Maschinen, Geräte und Fahrzeuge	4'196.50		2'000.00			

12.2 Erfolgsrechnung

nach Funktionen

		Rechnung 2025		Budget 2025		Rechnung 2024	
		Aufwand	Ertrag	Aufwand	Ertrag	Aufwand	Ertrag
3113.01	Anschaffung Hardware	12'411.20		11'000.00		2'638.65	
3118.01	Anschaffung Software			10'000.00			
3130.01	Dienstleistungen Dritter	11'566.55		8'000.00		5'636.50	
3130.05	Bussen, Post- und Bankspesen	812.01		2'000.00		648.27	
3130.13	Verkehrsplanung/-regelung			20'000.00		3'777.00	
3151.01	Unterhalt Maschinen, Geräte, Fahrzeuge, Werkzeuge	1'255.05		1'500.00			
3153.01	Unterhalt Hardware	6'270.41		1'000.00			
3158.01	Unterhalt Software	10'250.60		10'000.00		10'827.35	
3181.02	Bussen, tatsächliche Forderungsverluste	423'245.71		320'000.00		181'640.00	
3300.60	Planmässige Abschreibungen Mobilien	30'722.70		31'100.00		29'388.21	
3612.04	Bussen netto, Anteile Vertragsgemeinden	23'681.90		40'000.00		31'843.92	
4240.01	Dienstleistungen für Dritte		3'562.10		6'000.00		4'225.50
4240.02	Bussen, Dienstleistungen für Dritte		31'202.98		40'000.00		38'865.73
4270.01	Bussen		887'983.17		750'000.00		447'302.75
4309.01	Mietertrag Signalisationsmaterial		8'501.90		10'000.00		6'761.75
14	Allgemeines Rechtswesen	182'251.47	553'779.10	221'700.00	502'500.00	168'008.30	499'029.25
	Nettoertrag	371'527.63		280'800.00		331'020.95	
140	Allgemeines Rechtswesen	182'251.47	553'779.10	221'700.00	502'500.00	168'008.30	499'029.25
	Nettoertrag	371'527.63		280'800.00		331'020.95	
1400	Allgemeines Rechtswesen	176'765.67	548'293.30	216'000.00	496'800.00	162'313.70	493'334.65
3101.04	Marktwesen, Anschaffung Marktstände	801.95		300.00			
3130.14	Baubewilligungsverfahren	79'713.07		80'000.00		56'122.20	
3130.15	Einwohnerkontrolle, Gebühren	72'162.00		100'000.00		92'386.90	
3132.03	Nachführung Geometer	19'016.65		28'500.00		10'012.60	
3132.04	Regio GIS	3'792.00		4'200.00		3'792.00	
3636.02	Erlassene Gebühren/Kosten	1'280.00		1'000.00			
3900.02	Marktwesen, Interne Verrechnung Material- und Warenbezüge (3421.4900.01/6150.4900.02)			1'000.00			
3910.06	Marktwesen, Interne Verrechnung Dienstleistungen			1'000.00			
4120.03	Plakataffichage Konzessionen		18'300.00		20'000.00		18'300.00
4120.04	Marktwesen Konzessionen		9'811.00		9'000.00		7'978.00
4130.01	Casinogebühren		135'632.00		150'000.00		138'281.00
4210.03	Einwohnerkontrolle		131'031.80		150'000.00		154'690.00
4210.04	Baubewilligungsverfahren		226'776.25		145'000.00		153'835.65
4210.05	Einbürgerungen		18'000.00		15'000.00		13'000.00
4210.06	Gemeindeschreiberei		1'756.00		2'000.00		2'260.00

12.2 Erfolgsrechnung

nach Funktionen

		Rechnung 2025		Budget 2025		Rechnung 2024	
		Aufwand	Ertrag	Aufwand	Ertrag	Aufwand	Ertrag
4210.07	Siegelungen		6'715.00		5'500.00		4'930.00
4210.08	Steuern		93.00		200.00		60.00
4260.01	Verschiedene Rückerstattungen		178.25		100.00		
1403	Plakatvitrienen Vereinskongress	5'485.80	5'485.80	5'700.00	5'700.00	5'694.60	5'694.60
3010.02	Löhne des Verwaltungs- und Betriebspersonals (Stundenlohn)	5'007.70		4'600.00		5'207.75	
3050.01	AG-Beiträge AHV, IV, EO, ALV	323.05		300.00		336.05	
3053.01	AG-Beiträge Unfallversicherung	11.75		100.00		12.10	
3054.01	AG-Beiträge Familienausgleichskasse	75.00		100.00		78.00	
3055.01	AG-Beiträge Krankentaggeldversicherung	68.30		100.00		60.70	
3119.03	Anschaffung Material			300.00			
3159.01	Unterhalt Anlagen, Geräte etc.			200.00			
4120.01	Konzessionen		2'800.00		4'400.00		4'400.00
4409.01	Interne Verrechnung Zinsen SF		39.60		200.00		101.90
4893.01	Entnahme		2'646.20		1'100.00		1'192.70
15	Feuerwehr	374'500.60	374'500.60	430'000.00	430'000.00	403'489.30	403'489.30
150	Feuerwehr	374'500.60	374'500.60	430'000.00	430'000.00	403'489.30	403'489.30
1500	Feuerwehr	374'500.60	374'500.60	430'000.00	430'000.00	403'489.30	403'489.30
3612.05	Feuerwehrdienstersatzabgabe, Ablieferung an Feuerwehr Bördeli	374'500.60		430'000.00		403'489.30	
4200.01	Feuerwehrdienstersatzabgabe		374'500.60		430'000.00		403'489.30
16	Verteidigung	146'935.99	4'100.00	171'500.00	4'200.00	174'894.94	8'319.00
	Nettoaufwand		142'835.99		167'300.00		166'575.94
161	Militärische Verteidigung	13'272.25		13'000.00		23'416.75	
	Nettoaufwand		13'272.25		13'000.00		23'416.75
1610	Militärische Verteidigung	13'272.25		13'000.00		23'416.75	
3632.03	Gemeindebeitrag Schiessanlage Lehn	5'565.25		5'200.00		15'709.75	
3660.60	Planmässige Abschreibungen Investitionsbeiträge an private Organisationen ohne Erwerbszweck	7'707.00		7'800.00		7'707.00	
162	Zivile Verteidigung	133'663.74	4'100.00	158'500.00	4'200.00	151'478.19	8'319.00
	Nettoaufwand		129'563.74		154'300.00		143'159.19

12.2 Erfolgsrechnung

nach Funktionen

		Rechnung 2025		Budget 2025		Rechnung 2024	
		Aufwand	Ertrag	Aufwand	Ertrag	Aufwand	Ertrag
1620	Zivilschutz	123'532.94	4'100.00	146'500.00	4'200.00	140'014.04	8'319.00
3120.01	Ab-/Wasser, Energie, Heizmaterial, Kehricht	4'381.15		6'000.00		5'883.15	
3130.01	Dienstleistungen Dritter			1'000.00			
3134.01	Haftpflicht-/Sachversicherung	4'605.65		4'800.00		4'486.35	
3137.01	Liegenschaftssteuer und Schwellentelle	53.40		100.00		72.20	
3144.01	Baulicher Unterhalt	10'839.60		15'000.00		5'757.65	
3144.04	Unterhalt KP Bödeli (Nettoaufwand)	-4'971.41		10'000.00		21'485.90	
3300.40	Planmässige Abschreibungen Hochbauten	7'956.05		7'200.00		7'720.60	
3632.01	Beiträge an Gemeinden und Gemeindeverbände	5'600.00		6'400.00		8'434.25	
3632.04	Gemeindebeitrag ZSO Jungfrau	95'068.50		96'000.00		86'173.94	
4260.01	Verschiedene Rückerstattungen		500.00		600.00		600.00
4260.05	Rückerstattungen zentraler Ersatzbeitragsfonds Kanton Bern						4'119.00
4470.01	Pacht- und Mietzinsen Liegenschaften VV		3'600.00		3'600.00		3'600.00
1627	Regionaler Führungsstab	10'130.80		12'000.00		11'464.15	
3199.10	Katastrophen und Notlagen			1'000.00		361.20	
3632.05	Regionale Führungsorganisation Bödeli RFO	10'130.80		11'000.00		11'102.95	
2	Bildung	7'339'542.12	2'918'810.95	7'862'850.00	2'915'700.00	7'054'557.52	2'794'422.81
	Nettoaufwand		4'420'731.17		4'947'150.00		4'260'134.71
21	Obligatorische Schule	7'327'040.47	2'918'810.95	7'849'350.00	2'915'700.00	7'041'731.12	2'794'422.81
	Nettoaufwand		4'408'229.52		4'933'650.00		4'247'308.31
211	Eingangsstufe	292'143.93	4'904.65	435'400.00		310'061.38	
	Nettoaufwand		287'239.28		435'400.00		310'061.38
2110	Kindergarten	292'143.93	4'904.65	435'400.00		310'061.38	
3090.01	Aus- und Weiterbildung	3'500.00		4'500.00			
3100.01	Büromaterial	220.00		1'000.00		727.15	
3103.02	Fachliteratur, Bibliothek	1'121.75		2'000.00		930.90	
3104.01	Lehrmittel	15'865.87		20'000.00		18'921.64	
3109.01	Übriger Material- und Warenaufwand			300.00		114.00	
3110.02	Anschaffung Möbel und Geräte	1'804.65		3'800.00		1'549.65	
3113.01	Anschaffung Hardware			800.00		72.95	
3118.01	Anschaffung Software	1'248.55		1'400.00		610.05	
3130.01	Dienstleistungen Dritter	357.30		2'000.00		659.85	
3130.02	Telefon- und Internetgebühren	1'340.65		2'000.00		2'252.17	

12.2 Erfolgsrechnung

nach Funktionen

		Rechnung 2025		Budget 2025		Rechnung 2024	
		Aufwand	Ertrag	Aufwand	Ertrag	Aufwand	Ertrag
3130.03	Porti	382.50		200.00		392.00	
3153.01	Unterhalt Hardware	1'005.00		1'100.00		1'005.00	
3158.01	Unterhalt Software	906.00		1'000.00		906.00	
3159.01	Unterhalt Anlagen, Geräte etc.	380.00		1'400.00			
3161.01	Mieten, Benützungskosten Anlagen	1'202.01		1'500.00		1'391.87	
3170.01	Spesen			200.00			
3171.01	Exkursionen, Schulreisen und Lager	3'738.40		8'600.00		3'328.80	
3611.03	LAG, Lehrerbesoldungen	253'379.75		373'000.00		268'605.25	
3612.02	Schulgelder an andere Gemeinden (Infrastruktur-/Betriebskosten)	1'339.90		4'600.00		2'297.00	
3612.03	Gemeindebeiträge Lehrerbesoldungen an andere Gemeinden	4'351.60		6'000.00		6'297.10	
4612.02	Schulgelder von anderen Gemeinden (Infrastruktur-/Betriebskosten)		2'951.00				
4612.03	Gemeindebeiträge Lehrerbesoldungen von anderen Gemeinden		1'953.65				
212	Primarstufe	2'087'626.24	728'461.45	2'073'400.00	783'900.00	1'994'633.75	703'236.10
	Nettoaufwand		1'359'164.79		1'289'500.00		1'291'397.65
2120	Primarstufe	2'087'626.24	728'461.45	2'073'400.00	783'900.00	1'994'633.75	703'236.10
3090.01	Aus- und Weiterbildung	11'315.80		16'800.00		14'913.25	
3100.01	Büromaterial	3'961.10		6'000.00		5'192.45	
3103.02	Fachliteratur, Bibliothek	2'383.35		4'100.00		2'595.05	
3104.01	Lehrmittel	90'491.19		103'200.00		95'000.59	
3109.01	Übriger Material- und Warenaufwand	591.75		1'000.00		469.50	
3110.02	Anschaffung Möbel und Geräte	73'265.34		77'000.00		49'310.59	
3113.01	Anschaffung Hardware	7'365.78		9'500.00		822.13	
3118.01	Anschaffung Software	8'427.70		7'700.00		8'092.30	
3119.01	Anschaffung Spiel- und Turnmaterial	3'628.40		3'300.00		3'102.10	
3130.01	Dienstleistungen Dritter	1'631.90		4'700.00		4'021.20	
3130.02	Telefon- und Internetgebühren	9'880.00		10'900.00		10'512.60	
3130.03	Porti	746.00		1'000.00		639.56	
3153.01	Unterhalt Hardware	5'991.60		6'000.00		5'991.60	
3158.01	Unterhalt Software	5'392.80		6'000.00		5'392.80	
3159.01	Unterhalt Anlagen, Geräte etc.	2'467.95		5'600.00		4'103.60	
3161.01	Mieten, Benützungskosten Anlagen	6'453.57		9'200.00		5'412.63	
3170.01	Spesen	1'200.00		900.00		720.00	
3171.01	Exkursionen, Schulreisen und Lager	41'502.81		49'900.00		27'485.70	

12.2 Erfolgsrechnung

nach Funktionen

		Rechnung 2025		Budget 2025		Rechnung 2024	
		Aufwand	Ertrag	Aufwand	Ertrag	Aufwand	Ertrag
3320.01	Planmässige Abschreibungen Informatik	45'732.00		45'800.00		45'733.00	
3611.03	LAG, Lehrerbesoldungen	929'302.20		810'000.00		891'035.58	
3611.04	LAG, Lehrerbesoldungen Spezialunterricht Jungfrauregion	835'895.00		890'000.00		802'137.37	
3612.02	Schulgelder an andere Gemeinden (Infrastruktur-/Betriebskosten)			2'000.00		4'461.00	
3612.03	Gemeindebeiträge Lehrerbesoldungen an andere Gemeinden			2'800.00		7'489.15	
4260.01	Verschiedene Rückerstattungen		8'650.95		4'000.00		9'219.05
4612.02	Schulgelder von anderen Gemeinden (Infrastruktur-/Betriebskosten)		3'006.65		7'200.00		
4612.03	Gemeindebeiträge Lehrerbesoldungen von anderen Gemeinden		4'711.00		10'700.00		4'138.80
4612.04	Gemeindebeiträge Lehrerbesoldungen von anderen Gemeinden (SJR)		712'092.85		762'000.00		689'878.25
213	Oberstufe	1'723'692.65	1'254'395.65	1'751'300.00	1'305'700.00	1'622'161.29	1'223'603.95
	Nettoaufwand		469'297.00		445'600.00		398'557.34
2130	Sekundarstufe I	1'723'692.65	1'254'395.65	1'751'300.00	1'305'700.00	1'622'161.29	1'223'603.95
3010.02	Löhne des Verwaltungs- und Betriebspersonals (Stundenlohn)	4'900.55		4'000.00		4'416.00	
3050.01	AG-Beiträge AHV, IV, EO, ALV			100.00			
3053.01	AG-Beiträge Unfallversicherung	11.40		100.00		10.40	
3054.01	AG-Beiträge Familienausgleichskasse			100.00			
3055.01	AG-Beiträge Krankentaggeldversicherung	66.70		100.00		51.50	
3090.01	Aus- und Weiterbildung	20'894.90		23'400.00		9'530.55	
3100.01	Büromaterial	2'646.00		5'000.00		5'014.36	
3103.02	Fachliteratur, Bibliothek	3'951.20		5'300.00		3'411.45	
3104.01	Lehrmittel	103'182.20		126'200.00		126'228.01	
3109.01	Übriger Material- und Warenaufwand	502.85		1'000.00		454.95	
3110.02	Anschaffung Möbel und Geräte	68'246.10		66'900.00		112'402.01	
3113.01	Anschaffung Hardware	4'279.76		5'000.00		937.81	
3118.01	Anschaffung Software	6'844.00		8'000.00		7'613.00	
3119.01	Anschaffung Spiel- und Turmmaterial	2'867.52		4'600.00		4'196.80	
3130.01	Dienstleistungen Dritter	270.00		2'000.00		30.00	
3130.02	Telefon- und Internetgebühren	4'633.10		5'400.00		4'973.68	
3130.03	Porti	585.80		600.00		712.10	
3153.01	Unterhalt Hardware	6'354.00		7'000.00		6'354.00	
3158.01	Unterhalt Software	5'718.60		6'000.00		5'718.60	

12.2 Erfolgsrechnung

nach Funktionen

		Rechnung 2025		Budget 2025		Rechnung 2024	
		Aufwand	Ertrag	Aufwand	Ertrag	Aufwand	Ertrag
3159.01	Unterhalt Anlagen, Geräte etc.	9'356.95		7'800.00		11'696.75	
3161.01	Mieten, Benützungskosten Anlagen	4'397.52		5'000.00		4'397.52	
3170.01	Spesen	720.00		900.00		720.00	
3171.01	Exkursionen, Schulreisen und Lager	65'017.05		64'900.00		49'448.05	
3320.01	Planmässige Abschreibungen Informatik	49'735.00		49'800.00		49'735.00	
3611.03	LAG, Lehrerbesoldungen	1'241'925.30		1'284'000.00		1'140'628.75	
3611.05	Schulgelder an Kanton (Infrastruktur-/Betriebskosten) (Quarta)	30'688.00		14'500.00		21'666.00	
3611.06	Gemeindebeiträge Lehrerbesoldungen an Kanton (Quarta)	50'593.30		24'000.00		31'498.05	
3612.02	Schulgelder an andere Gemeinden (Infrastruktur-/Betriebskosten)	20'655.15		17'500.00		10'492.00	
3612.03	Gemeindebeiträge Lehrerbesoldungen an andere Gemeinden	14'649.70		12'100.00		9'823.95	
4260.01	Verschiedene Rückerstattungen		2'643.90		4'000.00		6'674.95
4260.02	Elterngebühren Aufgabenhilfe		930.00		700.00		1'020.00
4612.02	Schulgelder von anderen Gemeinden (Infrastruktur-/Betriebskosten)		550'946.00		553'000.00		556'260.00
4612.03	Gemeindebeiträge Lehrerbesoldungen von anderen Gemeinden		699'875.75		748'000.00		659'649.00
214	Musikschulen	85'600.90		97'000.00		92'305.25	
	Nettoaufwand		85'600.90		97'000.00		92'305.25
2140	Musikschulen	85'600.90		97'000.00		92'305.25	
3636.05	Musikschule Oberland Ost	73'440.35		86'000.00		83'599.25	
3636.06	Andere Musikschulen	12'160.55		11'000.00		8'706.00	
217	Schulliegenschaften	1'930'779.72	215'191.35	2'218'200.00	197'600.00	1'931'239.14	207'590.00
	Nettoaufwand		1'715'588.37		2'020'600.00		1'723'649.14
2170	Schulliegenschaften	1'930'779.72	215'191.35	2'218'200.00	197'600.00	1'931'239.14	207'590.00
3010.01	Löhne des Verwaltungs- und Betriebspersonals (Monatslohn)	358'254.30		379'600.00		358'844.95	
3010.02	Löhne des Verwaltungs- und Betriebspersonals (Stundenlohn)	179'653.55		180'000.00		174'058.60	
3010.03	Löhne des Verwaltungs- und Betriebspersonals (Entschädigungen)	1'800.00		1'800.00		1'800.00	
3010.04	Gleizeitguthaben	5'500.00		3'500.00			
3010.05	Ferienguthaben	6'200.00		5'500.00			

12.2 Erfolgsrechnung

nach Funktionen

	Rechnung 2025		Budget 2025		Rechnung 2024	
	Aufwand	Ertrag	Aufwand	Ertrag	Aufwand	Ertrag
3010.09	Taggelder Kranken-/Unfallversicherung und Erwerbsersatz	-14'563.10			-3'145.65	
3050.01	AG-Beiträge AHV, IV, EO, ALV	34'040.40	36'000.00		33'904.05	
3052.01	AG-Beiträge Pensionskasse	34'260.60	34'500.00		31'654.90	
3053.01	AG-Beiträge Unfallversicherung	7'511.25	9'000.00		8'642.69	
3054.01	AG-Beiträge Familienausgleichskasse	7'912.55	8'800.00		7'882.85	
3055.01	AG-Beiträge Krankentaggeldversicherung	7'107.30	6'500.00		6'180.30	
3090.01	Aus- und Weiterbildung	4'090.65	8'000.00		3'950.00	
3091.01	Personalwerbung		1'000.00			
3099.01	Personalanlass	2'001.60	5'000.00		1'351.20	
3101.01	Betriebs- und Verbrauchsmaterial	39'709.41	55'000.00		43'525.43	
3101.03	Treibstoffe und Schmiermittel	223.85	2'500.00		1'031.50	
3101.07	Betrieb, Unterhalt und Verwaltung Turnhalle		5'900.00			
3110.02	Anschaffung Möbel und Geräte		5'000.00		3'135.20	
3111.01	Anschaffung Maschinen, Geräte und Fahrzeuge	19'175.70	18'000.00		22'762.80	
3112.01	Dienstkleider	1'855.35	4'000.00		3'607.95	
3120.01	Ab-/Wasser, Energie, Heizmaterial, Kehricht	227'486.86	282'000.00		259'653.75	
3130.01	Dienstleistungen Dritter	11.95	200.00			
3130.02	Telefon- und Internetgebühren	3'450.40	3'900.00		3'400.55	
3134.01	Haftpflicht-/Sachversicherung	56'880.90	53'000.00		55'542.81	
3137.01	Liegenschaftssteuer und Schwellentelle	3'539.00	3'500.00		4'017.35	
3137.02	Motorfahrzeugsteuern	1'289.40	1'500.00		1'249.40	
3144.01	Baulicher Unterhalt	500'924.70	520'000.00		533'202.25	
3151.01	Unterhalt Maschinen, Geräte, Fahrzeuge, Werkzeuge	4'281.35	10'000.00		4'859.15	
3170.01	Spesen	574.60	1'000.00		1'019.20	
3300.40	Planmässige Abschreibungen Hochbauten	342'821.95	346'700.00		303'349.61	
3636.02	Erlassene Gebühren/Kosten		1'000.00			
3660.10	Planmässige Abschreibungen Investitionsbeiträge an Kanton und Konkordate		157'000.00			
3900.03	Interne Verrechnung Material- und Warenbezüge (3421.4900.01/6150.4900.02)		1'600.00			
3910.02	Interne Verrechnung Dienstleistungen (3421.4910.03/6150.4910.04)	93'655.90	66'000.00		64'629.00	
3920.01	Interne Verrechnung von Pacht, Mieten, Benützungskosten	1'129.30	1'200.00		1'129.30	
4260.01	Verschiedene Rückerstattungen			1'000.00		2'611.75
4472.01	Vergütung für Benützungen Liegenschaften VV			20'000.00		27'951.25
4472.02	Vergütung für Benützungen Sportanlagen Ost			600.00		
4612.09	Interne Verrechnung Schulraum/Infrastruktur SF		44'400.00	44'400.00		44'400.00
4910.02	Interne Verrechnung Dienstleistungen (0290/6150/7791.3910.01)		26'915.00	24'800.00		24'912.00

12.2 Erfolgsrechnung

nach Funktionen

		Rechnung 2025		Budget 2025		Rechnung 2024	
		Aufwand	Ertrag	Aufwand	Ertrag	Aufwand	Ertrag
4920.01	Interne Verrechnung von Pacht, Mieten, Benützungskosten		107'680.00		106'800.00		107'715.00
218	Tagesbetreuung	922'917.68	588'618.85	954'000.00	530'500.00	892'596.97	563'067.10
	Nettoaufwand		334'298.83		423'500.00		329'529.87
2180	Tagesbetreuung	874'811.38	550'215.80	903'400.00	502'500.00	838'243.30	525'701.15
3010.01	Löhne des Verwaltungs- und Betriebspersonals (Monatslohn)	386'560.70		455'000.00		394'974.93	
3010.02	Löhne des Verwaltungs- und Betriebspersonals (Stundenlohn)	106'066.35		40'000.00		74'430.80	
3010.04	Gleizeitguthaben			6'000.00			
3010.05	Ferienguthaben			2'000.00			
3010.09	Taggelder Kranken-/Unfallversicherung und Erwerbssersatz	-6'745.35				-8'507.85	
3050.01	AG-Beiträge AHV, IV, EO, ALV	31'875.60		32'000.00		30'268.85	
3052.01	AG-Beiträge Pensionskasse	33'844.10		31'000.00		28'935.69	
3053.01	AG-Beiträge Unfallversicherung	2'500.30		2'700.00		2'400.83	
3054.01	AG-Beiträge Familienausgleichskasse	7'409.30		7'500.00		7'036.25	
3055.01	AG-Beiträge Krankentaggeldversicherung	6'716.80		5'800.00		5'468.62	
3090.01	Aus- und Weiterbildung	4'324.30		4'500.00		2'300.00	
3099.01	Personalanlass	1'639.60		2'000.00		1'311.05	
3101.01	Betriebs- und Verbrauchsmaterial	4'294.15		4'000.00		2'050.60	
3105.01	Lebensmittel	44'289.24		41'000.00		43'348.46	
3109.01	Übriger Material- und Warenaufwand	607.10		1'000.00		415.60	
3110.02	Anschaffung Möbel und Geräte	610.22		3'000.00		1'178.35	
3119.01	Anschaffung Spiel- und Turnmaterial	343.45		2'000.00		636.50	
3130.01	Dienstleistungen Dritter			1'900.00		1'156.20	
3130.02	Telefon- und Internetgebühren	2'278.30		2'900.00		2'402.21	
3130.03	Porti	232.00		200.00		211.20	
3130.06	Mitglieder- und Verbandsbeiträge	652.02		700.00			
3170.01	Spesen	31.20		500.00		367.00	
3171.01	Exkursionen, Schulreisen und Lager	470.00		1'500.00		400.00	
3300.40	Planmässige Abschreibungen Hochbauten	126'871.00		130'400.00		126'871.01	
3910.01	Interne Verrechnung Dienstleistungen	11'088.00		16'000.00		11'880.00	
3920.01	Interne Verrechnung von Pacht, Mieten, Benützungskosten	106'760.00		106'800.00		106'760.00	
3920.02	Interne Verrechnung Miete/Infrastruktur	2'093.00		3'000.00		1'947.00	
4230.01	Elternbeiträge		129'804.40		100'000.00		109'660.15
4260.06	Mittagessen		70'750.00		70'000.00		67'500.00
4611.05	LAG, Rückerstattung		347'000.40		330'000.00		346'114.00
4920.03	Interne Verrechnung Untermiete Ferienbetreuung		2'661.00		2'500.00		2'427.00

12.2 Erfolgsrechnung

nach Funktionen

		Rechnung 2025		Budget 2025		Rechnung 2024	
		Aufwand	Ertrag	Aufwand	Ertrag	Aufwand	Ertrag
2181	Ferienbetreuung	48'106.30	38'403.05	50'600.00	28'000.00	54'353.67	37'365.95
3010.02	Löhne des Verwaltungs- und Betriebspersonals (Stundenlohn)	30'105.50		33'000.00		37'244.52	
3050.01	AG-Beiträge AHV, IV, EO, ALV	1'962.05		2'000.00		2'453.05	
3052.01	AG-Beiträge Pensionskasse					573.76	
3053.01	AG-Beiträge Unfallversicherung	139.75		200.00		192.30	
3054.01	AG-Beiträge Familienausgleichskasse	456.15		500.00		570.25	
3055.01	AG-Beiträge Krankentaggeldversicherung	413.60		400.00		443.08	
3091.01	Personalwerbung			600.00			
3101.01	Betriebs- und Verbrauchsmaterial	315.50		600.00		599.35	
3105.01	Lebensmittel	2'169.35		2'000.00		2'053.96	
3171.01	Exkursionen, Schulreisen und Lager	2'134.40		2'500.00		2'153.40	
3910.01	Interne Verrechnung Dienstleistungen	7'749.00		6'300.00		5'643.00	
3920.02	Interne Verrechnung Miete/Infrastruktur	861.00		700.00		627.00	
3920.03	Interne Verrechnung Untermiete Tagesschule	1'800.00		1'800.00		1'800.00	
4230.01	Elternbeiträge		8'928.00		11'000.00		10'590.00
4502.01	Entnahme		3'337.60				
4611.01	Entschädigung von Kanton		13'140.00		11'000.00		12'720.00
4612.10	Beiträge Vertragsgemeinden		12'997.45		6'000.00		14'055.95
219	Obligatorische Schule	284'279.35	127'239.00	320'050.00	98'000.00	198'733.34	96'925.66
	Nettoaufwand		157'040.35		222'050.00		101'807.68
2190	Schulleitung und Schulverwaltung	18'278.05		46'000.00		17'378.28	
3010.03	Löhne des Verwaltungs- und Betriebspersonals (Entschädigungen)	9'000.00		9'000.00		9'000.00	
3050.01	AG-Beiträge AHV, IV, EO, ALV	580.75		600.00		580.75	
3053.01	AG-Beiträge Unfallversicherung	21.00		100.00		21.00	
3054.01	AG-Beiträge Familienausgleichskasse	135.00		200.00		135.00	
3055.01	AG-Beiträge Krankentaggeldversicherung			100.00			
3090.01	Aus- und Weiterbildung			2'000.00			
3100.01	Büromaterial	1'149.63		2'000.00		1'018.78	
3102.01	Drucksachen, Publikationen	909.77		1'500.00		628.85	
3103.01	Fachliteratur, Zeitschriften	81.50		100.00		81.50	
3118.01	Anschaffung Software	3'721.90		26'600.00		3'705.65	
3158.01	Unterhalt Software			500.00			
3199.11	Freier Kredit Ressort Bildung	2'678.50		3'300.00		2'206.75	

12.2 Erfolgsrechnung

nach Funktionen

		Rechnung 2025		Budget 2025		Rechnung 2024	
		Aufwand	Ertrag	Aufwand	Ertrag	Aufwand	Ertrag
2193	Schulveranstaltungen	79'549.50	27'927.00	99'550.00		6'485.45	
3010.02	Löhne des Verwaltungs- und Betriebspersonals (Stundenlohn)	8'406.55		22'000.00		4'192.55	
3050.01	AG-Beiträge AHV, IV, EO, ALV	452.50		1'400.00		270.50	
3052.01	AG-Beiträge Pensionskasse	8.55					
3053.01	AG-Beiträge Unfallversicherung	33.05		120.00		22.60	
3054.01	AG-Beiträge Familienausgleichskasse	114.40		330.00		62.90	
3055.01	AG-Beiträge Krankentaggeldversicherung	84.45		250.00		24.40	
3636.01	Beiträge an private Organisationen ohne Erwerbszweck	60'000.00		60'000.00			
3910.01	Interne Verrechnung Dienstleistungen	10'450.00		15'450.00		1'912.50	
4260.01	Verschiedene Rückerstattungen		27'927.00				
2195	Schülertransporte	120.00		500.00			
3130.16	Schülertransporte	120.00		500.00			
2197	Schulsozialdienst	107'299.85	20'280.05	95'000.00	19'000.00	97'132.70	19'188.75
3612.01	Entschädigungen an Gemeinden und Gemeindeverbände	107'299.85		95'000.00		97'132.70	
4260.07	Kostenbeteiligung Anschlussgemeinden		20'280.05		19'000.00		19'188.75
2199	Spezialunterricht Jungfrauregion	79'031.95	79'031.95	79'000.00	79'000.00	77'736.91	77'736.91
3000.08	Sitzungsgelder FK Spezialunterricht	360.00		500.00		420.00	
3010.02	Löhne des Verwaltungs- und Betriebspersonals (Stundenlohn)	1'946.80		2'300.00		1'946.50	
3050.01	AG-Beiträge AHV, IV, EO, ALV	149.70		150.00		129.65	
3053.01	AG-Beiträge Unfallversicherung	13.30		50.00		15.15	
3054.01	AG-Beiträge Familienausgleichskasse	30.15		50.00		30.15	
3055.01	AG-Beiträge Krankentaggeldversicherung	26.90		50.00		23.05	
3090.01	Aus- und Weiterbildung	876.70		2'000.00		756.10	
3091.01	Personalwerbung	190.00		1'000.00		570.00	
3100.01	Büromaterial	1'699.59		1'800.00		1'341.10	
3101.01	Betriebs- und Verbrauchsmaterial			200.00			
3103.02	Fachliteratur, Bibliothek	131.95		500.00		429.20	
3104.01	Lehrmittel	11'196.44		13'000.00		12'570.29	
3110.02	Anschaffung Möbel und Geräte	765.35				4'166.22	
3113.01	Anschaffung Hardware	465.00				1'731.95	
3118.01	Anschaffung Software	529.60		600.00		515.65	
3130.02	Telefon- und Internetgebühren	333.35		600.00		381.30	
3130.03	Porti	463.00		600.00		269.95	
3153.01	Unterhalt Hardware			200.00		158.55	

12.2 Erfolgsrechnung

nach Funktionen

		Rechnung 2025		Budget 2025		Rechnung 2024	
		Aufwand	Ertrag	Aufwand	Ertrag	Aufwand	Ertrag
3158.01	Unterhalt Software	428.60		500.00		228.10	
3160.01	Miete und Pacht Liegenschaften	2'000.00		2'000.00		2'000.00	
3170.01	Spesen	4'347.85		4'600.00		2'610.00	
3170.08	Spesen FK Spezialunterricht			500.00			
3612.06	Interne Verrechnung Verwaltungsaufwand SF (0220.4612.06)	3'132.00		3'000.00		2'739.60	
3612.07	Interne Verrechnung Liegenschaft/Infrastruktur SF (0290.4612.07)	348.00		400.00		304.40	
3612.09	Interne Verrechnung Schulraum/Infrastruktur SF	44'400.00		44'400.00		44'400.00	
3893.01	Einlage	5'197.67					
4409.01	Interne Verrechnung Zinsen SF		31.95				81.50
4612.02	Schulgelder von anderen Gemeinden (Infrastruktur-/Betriebskosten)		79'000.00		79'000.00		76'999.95
4893.01	Entnahme						655.46
29	Übriges Bildungswesen	12'501.65		13'500.00		12'826.40	
	Nettoaufwand		12'501.65		13'500.00		12'826.40
299	Bildung	12'501.65		13'500.00		12'826.40	
	Nettoaufwand		12'501.65		13'500.00		12'826.40
2990	Übrige Bildung	11'191.65		11'500.00		11'046.40	
3612.10	Spezialunterricht, Schulgelder (Infrastruktur-/Betriebskosten)	11'191.65		11'500.00		11'046.40	
2991	Erwachsenenbildung	1'310.00		2'000.00		1'780.00	
3636.07	Erwachsenenbildung, Raummieten	1'310.00		2'000.00		1'780.00	
3	Kultur, Sport und Freizeit, Kirche	1'988'329.48	419'963.63	2'091'100.00	412'900.00	1'892'376.74	396'034.17
	Nettoaufwand		1'568'365.85		1'678'200.00		1'496'342.57
31	Kulturerbe	85'200.00	32'700.00	102'500.00	50'000.00	120'687.00	68'187.00
	Nettoaufwand		52'500.00		52'500.00		52'500.00
311	Museen und bildende Kunst	2'500.00		2'500.00		2'500.00	
	Nettoaufwand		2'500.00		2'500.00		2'500.00
3110	Museen und bildende Kunst	2'500.00		2'500.00		2'500.00	
3130.06	Mitglieder- und Verbandsbeiträge	2'500.00		2'500.00		2'500.00	

12.2 Erfolgsrechnung

nach Funktionen

		Rechnung 2025		Budget 2025		Rechnung 2024	
		Aufwand	Ertrag	Aufwand	Ertrag	Aufwand	Ertrag
312	Denkmalpflege und Heimatschutz	82'700.00	32'700.00	100'000.00	50'000.00	118'187.00	68'187.00
	Nettoaufwand		50'000.00		50'000.00		50'000.00
3121	Schutzobjekte	82'700.00	32'700.00	100'000.00	50'000.00	118'187.00	68'187.00
3637.01	Beiträge	32'700.00		50'000.00		68'187.00	
3893.01	Einlage	50'000.00		50'000.00		50'000.00	
4893.01	Entnahme		32'700.00		50'000.00		68'187.00
32	Kultur, übrige	272'972.25	49'355.50	308'900.00	51'500.00	265'082.03	26'250.74
	Nettoaufwand		223'616.75		257'400.00		238'831.29
321	Bibliotheken	60'619.25		60'700.00		86'060.60	
	Nettoaufwand		60'619.25		60'700.00		86'060.60
3210	Bibliotheken	60'619.25		60'700.00		86'060.60	
3636.09	KKFG-Beitrag Regionalbibliothek Bödeli	60'619.25		60'700.00		86'060.60	
329	Kultur	212'353.00	49'355.50	248'200.00	51'500.00	179'021.43	26'250.74
	Nettoaufwand		162'997.50		196'700.00		152'770.69
3290	Übrige Kultur	127'190.35		125'000.00		126'622.35	
3000.09	Sitzungsgelder KUKO	1'740.00		2'900.00		1'500.00	
3050.01	AG-Beiträge AHV, IV, EO, ALV	16.05		100.00		19.35	
3053.01	AG-Beiträge Unfallversicherung	1.60		100.00		1.55	
3054.01	AG-Beiträge Familienausgleichskasse	4.50		100.00		4.50	
3055.01	AG-Beiträge Krankentaggeldversicherung	2.05		100.00		1.75	
3130.17	Bundesfeier inkl. Apéro	31'610.50		28'000.00		28'252.65	
3130.18	Volljährigkeitsfeier	855.00		500.00		243.65	
3170.09	Kultur, Spesen KUKO			200.00		188.20	
3199.12	Kultur, Freier Kredit KUKO	215.30		400.00		552.70	
3635.02	Übrige Kulturförderung	14'754.00		11'000.00		17'634.00	
3636.10	Beiträge Saalmieten Vereine	758.35		4'000.00		1'900.00	
3636.11	KKFG-Beitrag Kunsthaus Interlaken	47'467.00		47'700.00		47'467.00	
3636.12	KKFG-Beitrag Interlaken Classics	21'639.00		21'700.00		21'575.00	
3636.13	KKFG-Beitrag Regionalkonferenz Oberland-Ost	8'127.00		8'200.00		7'282.00	
3291	Ehrungen	22'913.35	18'230.85	23'200.00	1'500.00	400.00	251.20
3000.16	Sitzungsgelder Anerkennungskommission	1'320.00		2'000.00			
3130.19	Ehrungen, Sekretariat	1'200.00		1'200.00		400.00	

12.2 Erfolgsrechnung

nach Funktionen

		Rechnung 2025		Budget 2025		Rechnung 2024	
		Aufwand	Ertrag	Aufwand	Ertrag	Aufwand	Ertrag
3637.01	Beiträge	10'393.35		10'000.00			
3893.01	Einlage	10'000.00		10'000.00			
4632.01	Beiträge von Gemeinden und Gemeindeverbänden		7'837.50		-8'500.00		251.20
4893.01	Entnahme		10'393.35		10'000.00		
3292	Kultur	62'249.30	31'124.65	100'000.00	50'000.00	51'999.08	25'999.54
3637.01	Beiträge	31'124.65		50'000.00		25'999.54	
3893.01	Einlage	31'124.65		50'000.00		25'999.54	
4893.01	Entnahme		31'124.65		50'000.00		25'999.54
33	Medien	595.00		500.00		325.00	
	Nettoaufwand		595.00		500.00		325.00
332	Massenmedien	595.00		500.00		325.00	
	Nettoaufwand		595.00		500.00		325.00
3320	Massenmedien	595.00		500.00		325.00	
3137.04	Steuern und Abgaben	595.00		500.00		325.00	
34	Sport und Freizeit	1'629'562.23	337'908.13	1'679'200.00	311'400.00	1'506'282.71	301'596.43
	Nettoaufwand		1'291'654.10		1'367'800.00		1'204'686.28
341	Sport	498'510.25		515'000.00		398'948.95	
	Nettoaufwand		498'510.25		515'000.00		398'948.95
3410	Sport	498'510.25		515'000.00		398'948.95	
3634.02	Bödelibad, Betriebs- und Altlastenbeitrag	248'092.00		249'000.00		247'929.95	
3634.03	Eissportzentrum Bödeli	55'246.00		54'200.00		55'309.00	
3635.03	Infrastrukturkosten Eissportvereine	8'466.00		8'500.00		8'466.00	
3635.04	Infrastrukturbeitrag FCI	9'200.00		9'200.00		9'200.00	
3635.05	Ice Magic, Beitrag/Defizitbeitrag			30'000.00			
3636.14	Jugendförderung, Schulraumbenutzungsgebühren	10'671.25		20'000.00		14'270.00	
3636.15	Beiträge Jugendförderung	34'390.00		35'000.00		32'120.00	
3640.40	Wertberichtigungen Darlehen VV an öffentliche Unternehmungen	80'200.00					
3650.40	Wertberichtigungen Beteiligungen VV an öffentlichen Unternehmungen	26'500.00		26'500.00		26'500.00	
3660.40	Planmässige Abschreibungen Investitionsbeiträge an öffentliche Unternehmungen	25'745.00		82'600.00		5'154.00	

12.2 Erfolgsrechnung

nach Funktionen

		Rechnung 2025		Budget 2025		Rechnung 2024	
		Aufwand	Ertrag	Aufwand	Ertrag	Aufwand	Ertrag
342	Freizeit	1'131'051.98	337'908.13	1'164'200.00	311'400.00	1'107'333.76	301'596.43
	Nettoaufwand		793'143.85		852'800.00		805'737.33
3420	Freizeit	12'856.60		23'200.00		12'987.80	
3634.04	Regionalkonferenz Oberland-Ost, Bikerouten	1'151.60		1'200.00		1'132.80	
3636.01	Beiträge an private Organisationen ohne Erwerbszweck	11'705.00		12'000.00		11'855.00	
3920.04	Roll- und Begegnungszone, Beitrag			10'000.00			
3421	Gemeindegärtnerei	776'716.18	277'163.80	805'700.00	281'400.00	714'798.21	251'773.45
3010.01	Löhne des Verwaltungs- und Betriebspersonals (Monatslohn)	473'503.50		488'000.00		470'897.40	
3010.02	Löhne des Verwaltungs- und Betriebspersonals (Stundenlohn)	12'877.85					
3010.03	Löhne des Verwaltungs- und Betriebspersonals (Entschädigungen)			1'800.00		1'350.00	
3010.04	Gleitzeitguthaben	7'350.00		6'000.00			
3010.05	Ferienguthaben	27'850.00		23'000.00			
3010.09	Taggelder Kranken-/Unfallversicherung und Erwerbssersatz					-15'510.00	
3050.01	AG-Beiträge AHV, IV, EO, ALV	30'255.65		31'500.00		29'082.70	
3052.01	AG-Beiträge Pensionskasse	37'940.30		40'000.00		37'762.55	
3053.01	AG-Beiträge Unfallversicherung	6'739.55		8'100.00		7'366.54	
3054.01	AG-Beiträge Familienausgleichskasse	7'034.30		7'300.00		6'760.40	
3055.01	AG-Beiträge Krankentaggeldversicherung	6'547.80		5'700.00		5'255.10	
3101.02	Betriebs-, Verbrauchs- und Produktionsmaterial	48'737.61		49'000.00		45'659.17	
3111.01	Anschaffung Maschinen, Geräte und Fahrzeuge	10'159.00		9'300.00		8'952.00	
3112.01	Dienstkleider	244.55					
3120.01	Ab-/Wasser, Energie, Heizmaterial, Kehricht	22'726.35		33'000.00		24'372.00	
3130.01	Dienstleistungen Dritter			4'000.00			
3130.02	Telefon- und Internetgebühren	810.00		1'000.00		660.00	
3134.01	Haftpflicht-/Sachversicherung	1'627.38		1'600.00		1'379.07	
3137.01	Liegenschaftssteuer und Schwellentelle	9.30		100.00		9.30	
3137.02	Motorfahrzeugsteuern	890.70		1'000.00		890.70	
3144.01	Baulicher Unterhalt	1'447.75		3'000.00		436.70	
3151.01	Unterhalt Maschinen, Geräte, Fahrzeuge, Werkzeuge	9'727.84		10'000.00		9'954.58	
3170.01	Spesen	43.00		500.00			
3300.60	Planmässige Abschreibungen Mobilien	9'800.00		9'800.00		9'800.00	
3900.01	Interne Verrechnung Material- und Warenbezüge			1'000.00			
3910.01	Interne Verrechnung Dienstleistungen	393.75		11'000.00		9'720.00	

12.2 Erfolgsrechnung

nach Funktionen

		Rechnung 2025		Budget 2025		Rechnung 2024	
		Aufwand	Ertrag	Aufwand	Ertrag	Aufwand	Ertrag
3930.02	Interne Verrechnung Infrastruktur	60'000.00		60'000.00		60'000.00	
4240.01	Dienstleistungen für Dritte		76'351.80		66'000.00		68'713.60
4250.01	Verkauf Pflanzen		6'205.00		6'000.00		6'159.85
4260.01	Verschiedene Rückerstattungen		2'000.00		2'000.00		2'000.00
4612.08	Interne Verrechnung SF (7301.3612.08, 7301.3612.13 + 9630.3612.22)		4'000.00		6'000.00		4'000.00
4900.01	Interne Verrechnung Material- und Warenbezüge (6150.3900.01+1400.3900.02+0290/2170/3423/6191/6192/7)		16'800.00		26'400.00		16'800.00
4910.03	Interne Verrechnung Dienstleistungen(6150.3910.01+0290/2170/3423/6191/6192/7792.3910.02+3422.3910.05)		171'807.00		175'000.00		154'100.00
3422	Parkanlagen und Wanderwege	287'485.20	60'744.33	278'700.00	30'000.00	324'030.30	49'822.98
3120.02	Öffentliche Brunnen, Wasser, Energie	39'186.70		19'000.00		84'194.05	
3120.03	Japanischer Garten, Wasser, Energie	6'112.35		8'500.00		18'524.15	
3130.01	Dienstleistungen Dritter	1'184.20		1'300.00		1'155.00	
3134.02	Japanischer Garten, Haftpflicht-/Sachversicherung	315.25		300.00		337.10	
3140.02	Japanischer Garten, Unterhalt	3'462.30		8'500.00		2'904.45	
3140.03	Kursaalgarten, Unterhalt	5'000.00		10'000.00		5'000.00	
3140.04	Baumpflege	59'724.45		65'000.00		59'766.15	
3149.02	Öffentliche Brunnen, Unterhalt	10'578.25		13'000.00		12'261.00	
3160.02	Japanischer Garten, Pacht	100.00		100.00		100.00	
3300.30	Planmässige Abschreibungen übrige Tiefbauten	43'385.00		43'400.00		43'385.00	
3300.40	Planmässige Abschreibungen Hochbauten	31'451.00		31'500.00		31'451.00	
3900.04	Öffentliche Brunnen, Interne Verrechnung Material- und Warenbezüge (3421.4900.01/6150.4900.02)			1'100.00			
3900.05	Englischer/Japanischer Garten, Interne Verrechnung Material- und Warenbezüge (3421.4900.01/6150.4900)	16'800.00		18'000.00		16'800.00	
3910.03	Öffentliche Brunnen, Interne Verrechnung Dienstleistungen (3421.4910.03/6150.4910.04)	11'441.70		16'000.00		7'117.60	
3910.04	Englischer/Japanischer Garten, Interne Verrechnung Dienstleistungen (3421.4910.03/6150.4910.04)	58'744.00		43'000.00		41'034.80	
4260.01	Verschiedene Rückerstattungen						7'620.15
4451.02	Höhematte, Anteil Jahresgewinn		60'744.33		30'000.00		42'202.83
3423	Kinderspielplätze	53'994.00		56'600.00		55'517.45	
3134.01	Haftpflicht-/Sachversicherung	408.50		400.00		407.70	
3149.01	Unterhalt	6'816.95		7'000.00		10'092.00	

12.2 Erfolgsrechnung

nach Funktionen

		Rechnung 2025		Budget 2025		Rechnung 2024	
		Aufwand	Ertrag	Aufwand	Ertrag	Aufwand	Ertrag
3300.60	Planmässige Abschreibungen Mobilien	41'075.00		41'100.00		41'076.00	
3900.03	Interne Verrechnung Material- und Warenbezüge (3421.4900.01/6150.4900.02)			1'100.00			
3910.02	Interne Verrechnung Dienstleistungen (3421.4910.03/6150.4910.04)	5'693.55		7'000.00		3'941.75	
4	Gesundheit Nettoaufwand	33'817.35		41'600.00		39'652.10	
			33'817.35		41'600.00		39'652.10
42	Ambulante Krankenpflege Nettoaufwand	600.00		600.00		600.00	
			600.00		600.00		600.00
421	Ambulante Krankenpflege Nettoaufwand	600.00		600.00		600.00	
			600.00		600.00		600.00
4210	Ambulante Krankenpflege	600.00		600.00		600.00	
3636.01	Beiträge an private Organisationen ohne Erwerbszweck	600.00		600.00		600.00	
43	Gesundheit Nettoaufwand	33'217.35		41'000.00		39'052.10	
			33'217.35		41'000.00		39'052.10
432	Krankheitsbekämpfung, übrige Nettoaufwand					2'896.50	
						2'896.50	2'896.50
4320	Krankheitsbekämpfung, übrige					2'896.50	
3636.01	Beiträge an private Organisationen ohne Erwerbszweck					2'896.50	
433	Schulgesundheitsdienst Nettoaufwand	31'918.40		39'400.00		34'821.45	
			31'918.40		39'400.00		34'821.45
4330	Schulgesundheitsdienst	15'328.40		17'500.00		15'321.45	
3050.01	AG-Beiträge AHV, IV, EO, ALV	740.15		900.00		742.10	
3054.01	AG-Beiträge Familienausgleichskasse	172.05		200.00		172.55	
3106.01	Medizinisches Material	321.20		400.00		376.80	
3136.01	Schularzt, Honorar	11'470.00		12'000.00		11'500.00	
3136.02	Lauskontrolle, Honorar	2'625.00		4'000.00		2'530.00	
4331	Schulzahnpflege	16'590.00		21'900.00		19'500.00	
3106.02	Aufklärung, Material	40.00		400.00			

12.2 Erfolgsrechnung

nach Funktionen

		Rechnung 2025		Budget 2025		Rechnung 2024	
		Aufwand	Ertrag	Aufwand	Ertrag	Aufwand	Ertrag
3136.03	Aufklärung, Honorar	440.00		1'000.00			
3136.04	Untersuchung	16'110.00		17'500.00		19'500.00	
3637.01	Beiträge			3'000.00			
434	Lebensmittelkontrolle	1'298.95		1'600.00		1'334.15	
	Nettoaufwand		1'298.95		1'600.00		1'334.15
4340	Lebensmittelkontrolle	1'298.95		1'600.00		1'334.15	
3632.06	Pilzkontrollen	1'298.95		1'600.00		1'334.15	
5	Soziale Sicherheit	6'152'491.80	553'409.12	6'246'890.00	576'000.00	5'664'404.63	491'068.23
	Nettoaufwand		5'599'082.68		5'670'890.00		5'173'336.40
53	Alter + Hinterlassene	1'375'684.65		1'557'200.00		1'601'811.05	
	Nettoaufwand		1'375'684.65		1'557'200.00		1'601'811.05
531	Alters- und Hinterlassenenversicherung AHV	100'129.85		84'000.00		101'159.30	
	Nettoaufwand		100'129.85		84'000.00		101'159.30
5310	Alters- und Hinterlassenenversicherung AHV	100'129.85		84'000.00		101'159.30	
3632.07	AHV-Zweigstelle Bödeli	100'129.85		84'000.00		101'159.30	
532	Ergänzungsleistungen AHV / IV	1'264'091.00		1'459'000.00		1'492'945.00	
	Nettoaufwand		1'264'091.00		1'459'000.00		1'492'945.00
5320	Ergänzungsleistungen AHV / IV	1'264'091.00		1'459'000.00		1'492'945.00	
3631.03	LAG, EL	1'264'091.00		1'459'000.00		1'492'945.00	
535	Leistungen an das Alter	11'463.80		14'200.00		7'706.75	
	Nettoaufwand		11'463.80		14'200.00		7'706.75
5350	Leistungen an das Alter	11'463.80		14'200.00		7'706.75	
3109.03	Altersprojekte	4'210.55		6'000.00			
3130.20	Altersweihnacht	7'253.25		8'200.00		7'706.75	
54	Familie und Jugend	672'037.85	511'928.72	713'500.00	522'000.00	607'080.25	452'851.88
	Nettoaufwand		160'109.13		191'500.00		154'228.37
541	Familienzulagen	28'062.00		30'000.00		21'103.00	

12.2 Erfolgsrechnung

nach Funktionen

		Rechnung 2025		Budget 2025		Rechnung 2024	
		Aufwand	Ertrag	Aufwand	Ertrag	Aufwand	Ertrag
	Nettoaufwand		28'062.00		30'000.00		21'103.00
5410	Familienzulagen	28'062.00		30'000.00		21'103.00	
3631.04	LAG, Familienzulagen Nichterwerbstätige	28'062.00		30'000.00		21'103.00	
544	Jugendschutz	31'118.65		33'500.00		29'665.35	
	Nettoaufwand		31'118.65		33'500.00		29'665.35
5440	Jugendschutz allgemein	8'124.95		9'500.00		7'598.60	
3109.04	Suchtprävention	4'204.95		4'500.00		3'618.60	
3130.21	Pro Juventute, Elternbriefe	3'920.00		5'000.00		3'980.00	
5444	Offene Kinder- und Jugendarbeit	22'993.70		24'000.00		22'066.75	
3632.08	Jugendarbeit Bödeli	22'993.70		24'000.00		22'066.75	
545	Leistungen an Familien	612'857.20	511'928.72	650'000.00	522'000.00	556'311.90	452'851.88
	Nettoaufwand		100'928.48		128'000.00		103'460.02
5450	Leistungen an Familien allgemein	612'857.20	511'928.72	650'000.00	522'000.00	556'311.90	452'851.88
3637.02	Betreuungsgutscheine	612'857.20		650'000.00		556'311.90	
4260.01	Verschiedene Rückerstattungen		3'491.85		2'000.00		1'835.20
4611.05	LAG, Rückerstattung		508'436.87		520'000.00		451'016.68
55	Arbeitslosigkeit	8'808.00		8'900.00		8'808.00	
	Nettoaufwand		8'808.00		8'900.00		8'808.00
559	Arbeitslosigkeit	8'808.00		8'900.00		8'808.00	
	Nettoaufwand		8'808.00		8'900.00		8'808.00
5590	Arbeitslosigkeit	8'808.00		8'900.00		8'808.00	
3636.16	Velostation SAH	8'808.00		8'900.00		8'808.00	
57	Sozialhilfe und Asylwesen	4'081'316.50	36'595.60	3'954'490.00	50'500.00	3'431'691.08	32'362.10
	Nettoaufwand		4'044'720.90		3'903'990.00		3'399'328.98
572	Wirtschaftliche Hilfe			3'900.00	3'900.00		
5722	Zuccotti-Fonds			3'900.00	3'900.00		
3502.01	Einlage			900.00			

12.2 Erfolgsrechnung

nach Funktionen

		Rechnung 2025		Budget 2025		Rechnung 2024	
		Aufwand	Ertrag	Aufwand	Ertrag	Aufwand	Ertrag
3637.01	Beiträge			3'000.00			
4409.01	Interne Verrechnung Zinsen SF				3'900.00		
579	Sozialhilfe	4'081'316.50	36'595.60	3'950'590.00	46'600.00	3'431'691.08	32'362.10
	Nettoaufwand		4'044'720.90		3'903'990.00		3'399'328.98
5790	Sozialhilfe	141'132.05	36'595.60	160'590.00	46'600.00	113'390.18	32'362.10
3000.10	Sitzungsgelder Kommissionen	4'440.00		6'300.00		4'260.00	
3050.01	AG-Beiträge AHV, IV, EO, ALV	46.45		100.00		38.70	
3053.01	AG-Beiträge Unfallversicherung	0.60		100.00		3.25	
3054.01	AG-Beiträge Familienausgleichskasse	10.80		100.00		9.00	
3055.01	AG-Beiträge Krankentaggeldversicherung	0.80		100.00		3.50	
3090.01	Aus- und Weiterbildung	100.00		500.00		150.00	
3099.01	Personalanlass	187.60		300.00			
3100.01	Büromaterial	1'149.63		2'000.00		1'018.78	
3102.01	Drucksachen, Publikationen	909.77		1'000.00		628.85	
3103.01	Fachliteratur, Zeitschriften			100.00			
3110.01	Anschaffung Büromöbel und Geräte			1'000.00			
3130.01	Dienstleistungen Dritter	1'910.00		4'000.00		563.30	
3130.03	Porti	298.90		400.00		182.50	
3130.22	Stiftung Contact, Leistungsvereinbarung	15'000.00		15'000.00		15'000.00	
3150.01	Unterhalt Büromöbel und Geräte			100.00			
3170.01	Spesen	62.40		200.00		31.20	
3170.10	Spesen Kommissionen	99.00		100.00		614.00	
3199.13	Freier Kredit Kommissionen	589.10		900.00		1'009.60	
3632.09	Sozialdienst Region Jungfrau	107'037.00		119'000.00		80'587.50	
3920.02	Interne Verrechnung Miete/Infrastruktur	5'840.00		5'840.00		5'840.00	
3930.01	Interne Verrechnung Betriebs- und Verwaltungskosten	3'450.00		3'450.00		3'450.00	
4260.01	Verschiedene Rückerstattungen		4'796.45		7'000.00		502.60
4260.08	Gemeindebeitrag Sekretariat		24'299.15		32'100.00		24'359.50
4260.09	Stiftung Contact, Leistungsvereinbarung, Gemeindebeiträge		7'500.00		7'500.00		7'500.00
5799	Lastenausgleich Sozialhilfe	3'940'184.45		3'790'000.00		3'318'300.90	
3611.07	LAG, Sozialhilfe	3'940'184.45		3'790'000.00		3'318'300.90	
59	Hilfsaktionen Sozialhilfe	14'644.80	4'884.80	12'800.00	3'500.00	15'014.25	5'854.25
	Nettoaufwand		9'760.00		9'300.00		9'160.00
592	Hilfsaktionen im Inland	14'644.80	4'884.80	12'800.00	3'500.00	15'014.25	5'854.25

12.2 Erfolgsrechnung

nach Funktionen

		Rechnung 2025		Budget 2025		Rechnung 2024	
		Aufwand	Ertrag	Aufwand	Ertrag	Aufwand	Ertrag
	Nettoaufwand		9'760.00		9'300.00		9'160.00
5920	Hilfsaktionen im Inland	14'644.80	4'884.80	12'800.00	3'500.00	15'014.25	5'854.25
3130.23	Beiträge Sozialhilfeorganisationen	8'260.00		7'800.00		7'660.00	
3632.10	Patenschaft Gemeinde Saxeten	1'500.00		1'500.00		1'500.00	
3636.17	Unterstützung Institutionen (Vergütung Altkleider Texaid)	4'884.80		3'500.00		5'854.25	
4636.01	Vergütung Altkleider Texaid		4'884.80		3'500.00		5'854.25
6	Verkehr und Nachrichtenübermittlung	4'480'167.88	3'076'670.63	4'513'600.00	2'295'100.00	4'459'130.22	2'774'055.10
	Nettoaufwand		1'403'497.25		2'218'500.00		1'685'075.12
61	Strassenverkehr	3'379'223.13	3'076'670.63	3'418'500.00	2'295'100.00	3'435'977.22	2'774'055.10
	Nettoaufwand		302'552.50		1'123'400.00		661'922.12
615	Gemeindestrassen	3'159'544.77	3'004'969.23	3'206'700.00	2'222'100.00	3'134'623.82	2'693'206.55
	Nettoaufwand		154'575.54		984'600.00		441'417.27
6150	Gemeindestrassen	2'191'785.43	205'921.32	2'462'900.00	194'900.00	2'374'293.22	194'690.21
3000.11	Sitzungsgelder BAUKO	9'720.00		11'000.00		10'620.00	
3010.01	Löhne des Verwaltungs- und Betriebspersonals (Monatslohn)	829'753.75		881'000.00		860'092.00	
3010.02	Löhne des Verwaltungs- und Betriebspersonals (Stundenlohn)	1'994.55		21'500.00		28'655.70	
3010.04	Gleitzeitguthaben	21'850.00		11'500.00			
3010.05	Ferienguthaben	31'300.00		26'000.00			
3010.09	Taggelder Kranken-/Unfallversicherung und Erwerbssersatz	-31'240.75				-24'330.55	
3050.01	AG-Beiträge AHV, IV, EO, ALV	50'999.30		58'000.00		54'677.35	
3052.01	AG-Beiträge Pensionskasse	56'305.40		67'000.00		62'897.00	
3053.01	AG-Beiträge Unfallversicherung	11'180.45		14'700.00		14'436.84	
3054.01	AG-Beiträge Familienausgleichskasse	11'854.40		13'500.00		12'709.70	
3055.01	AG-Beiträge Krankentaggeldversicherung	10'711.80		10'500.00		10'023.60	
3090.01	Aus- und Weiterbildung	22'435.50		10'400.00		6'750.00	
3091.01	Personalwerbung	235.95		1'000.00		401.30	
3099.01	Personalanlass	6'134.45		7'000.00		4'152.70	
3100.01	Büromaterial	1'155.13		2'500.00		1'018.78	
3101.03	Treibstoffe und Schmiermittel	29'711.07		50'000.00		45'148.83	
3101.05	Bau- und Unterhaltsmaterial	51'963.45		52'000.00		48'808.56	
3102.01	Drucksachen, Publikationen	909.77		6'000.00		628.85	
3103.01	Fachliteratur, Zeitschriften	394.30		600.00		588.30	

12.2 Erfolgsrechnung

nach Funktionen

	Rechnung 2025		Budget 2025		Rechnung 2024	
	Aufwand	Ertrag	Aufwand	Ertrag	Aufwand	Ertrag
3110.01			1'000.00		28.90	
3111.01			20'200.00		44'111.55	
3112.01			20'000.00		20'059.30	
3113.01			2'500.00		400.90	
3118.01			200.00			
3119.04			15'000.00		14'981.08	
3119.05			3'000.00		3'632.00	
3119.06			5'000.00			
3120.04			68'000.00		78'757.35	
3130.01			1'500.00		324.30	
3130.02			2'200.00		2'160.00	
3130.03			50.00			
3130.06			1'000.00		800.00	
3130.24			25'000.00		24'843.50	
3130.25			40'000.00		42'249.20	
3131.01			2'000.00		6'962.20	
3134.01			12'800.00		12'280.44	
3137.01			800.00		634.25	
3137.02			7'500.00		7'498.95	
3137.03			3'500.00		2'671.60	
3137.05			5'000.00		4'627.17	
3141.01			142'500.00		185'337.49	
3141.02			132'000.00		115'421.55	
3141.03			143'700.00		143'664.90	
3149.03			2'000.00		2'961.55	
3149.04			3'000.00			
3151.01			65'000.00		64'119.43	
3153.01			3'000.00		2'511.15	
3158.01			500.00			
3170.01			1'500.00		1'151.20	
3170.11			200.00		341.80	
3199.14			1'550.00		1'505.00	
3300.10			296'000.00		247'027.50	
3300.30			46'000.00		45'959.00	
3300.60			64'600.00		66'317.45	
3635.08			18'000.00		39'461.55	
3636.02			500.00			
3900.01			1'400.00			
3910.01			61'000.00		54'212.00	

12.2 Erfolgsrechnung

nach Funktionen

		Rechnung 2025		Budget 2025		Rechnung 2024	
		Aufwand	Ertrag	Aufwand	Ertrag	Aufwand	Ertrag
4240.60	Dienstleistungen für Dritte (DS 6150)		75'534.11		75'000.00		83'064.45
4250.60	Verkauf Baumaterial (DS 6150)		703.16		1'500.00		2'584.36
4250.61	Verkauf Waren und Mobilien (DS 6150)		6'194.13				11'355.90
4260.60	Verschiedene Rückerstattungen (DS 6150)		10'820.72		12'000.00		9'939.99
4260.61	Entschädigung Beleuchtung Kantonsstrasse (DS 6150)		6'415.00		7'800.00		9'515.36
4260.62	Schadenersatz für defekte Signale (DS 6150)		819.10		500.00		217.90
4612.08	Interne Verrechnung SF (7301.3612.08, 7301.3612.13 + 9630.3612.22)		6'299.50		14'000.00		15'724.35
4900.02	Interne Verrechnung Material- und Warenbezüge (1110/3421.3900.01+1400.3900.02+0290/2170/3423/6191/61)				4'600.00		
4910.04	Interne Verrechnung DL (1110/3421.3910.01+0290/2170/3423/6191/6192/7792."02+3422."03/04+1400."06)		99'135.60		79'500.00		62'287.90
6155	Parkplätze	894'864.74	2'685'451.31	727'400.00	1'970'000.00	620'092.90	2'317'576.64
3102.03	Parktickets und Parkkarten	1'222.75		3'000.00		1'209.60	
3113.01	Anschaffung Hardware			2'000.00			
3118.01	Anschaffung Software			1'000.00			
3119.07	Anschaffung Parkautomaten			75'000.00		10'720.10	
3120.05	Energie Parkautomaten	5'135.75		5'000.00		5'010.45	
3130.01	Dienstleistungen Dritter	15'330.35		22'000.00		13'488.65	
3130.04	Post- und Bankspesen	56'353.90		45'000.00		46'413.20	
3130.05	Bussen, Post- und Bankspesen	567.17		2'000.00		566.92	
3130.26	Betreuung Parkautomaten			10'000.00			
3134.01	Haftpflicht-/Sachversicherung	6'715.90		6'600.00		6'585.45	
3137.01	Liegenschaftssteuer und Schwellentelle	191.45		200.00		191.45	
3141.04	Unterhalt Parkplätze	56'408.05					
3153.01	Unterhalt Hardware	773.60		1'000.00			
3158.01	Unterhalt Software	29'793.50		40'000.00		26'225.70	
3159.02	Unterhalt Parkautomaten	19'694.85		20'000.00		26'590.12	
3160.01	Miete und Pacht Liegenschaften	236'687.38		150'000.00		135'254.75	
3160.03	Miete Parkhaus Migros	150'046.00		160'000.00		150'046.00	
3181.02	Bussen, tatsächliche Forderungsverluste	141'882.67		80'000.00		78'260.00	
3300.10	Planmässige Abschreibungen Strassen und Verkehrswege	12'000.00				12'000.00	
3300.60	Planmässige Abschreibungen Mobilien	24'502.00		24'600.00		24'502.00	
3612.11	Bussen netto, Anteile Vertragsgemeinden	137'559.42		80'000.00		83'028.51	
4240.02	Bussen, Dienstleistungen für Dritte		54'727.80		20'000.00		32'252.81
4240.03	Parkgebühren ohne MWST		1'063'213.33		900'000.00		1'049'108.79

12.2 Erfolgsrechnung

nach Funktionen

		Rechnung 2025		Budget 2025		Rechnung 2024	
		Aufwand	Ertrag	Aufwand	Ertrag	Aufwand	Ertrag
4240.04	Parking Migros		137'959.94		120'000.00		125'205.63
4240.70	Parkgebühren mit MWST (DS 6155)		778'592.45		500'000.00		571'350.93
4240.71	Mietertrag Parkplätze (DS 6155)		42'240.70		30'000.00		44'438.59
4260.70	Verschiedene Rückerstattungen (DS 6155)		3'824.59				
4270.01	Bussen		604'892.50		400'000.00		495'219.89
6156	Parkplatzersatzabgaben	72'894.60	113'596.60	16'400.00	57'200.00	140'237.70	180'939.70
3893.01	Einlage	72'894.60		16'400.00		140'237.70	
4200.02	Parkplatzersatzabgaben		72'500.00		15'000.00		139'500.00
4409.01	Interne Verrechnung Zinsen SF		394.60		1'400.00		737.70
4893.01	Entnahme		40'702.00		40'800.00		40'702.00
619	Strassen, übriges	219'678.36	71'701.40	211'800.00	73'000.00	301'353.40	80'848.55
	Nettoaufwand		147'976.96		138'800.00		220'504.85
6191	Werkhof	65'558.66	60'241.40	71'400.00	61'500.00	119'064.85	60'716.55
3101.01	Betriebs- und Verbrauchsmaterial	190.25		600.00		136.20	
3120.01	Ab-/Wasser, Energie, Heizmaterial, Kehricht	15'918.66		22'000.00		23'711.95	
3130.02	Telefon- und Internetgebühren	910.20		1'000.00		1'210.20	
3130.07	Sicherheitsdienst/Bewachung	9'282.00		9'500.00		9'259.45	
3134.01	Haftpflicht-/Sachversicherung	10'018.30		9'700.00		9'493.55	
3137.01	Liegenschaftssteuer und Schwellentelle	399.15		500.00		399.15	
3144.01	Baulicher Unterhalt	16'036.25		18'000.00		67'854.60	
3900.03	Interne Verrechnung Material- und Warenbezüge (3421.4900.01/6150.4900.02)			1'100.00			
3910.02	Interne Verrechnung Dienstleistungen (3421.4910.03/6150.4910.04)	12'803.85		9'000.00		6'999.75	
4260.01	Verschiedene Rückerstattungen		241.40		1'500.00		716.55
4930.02	Interne Verrechnung Infrastruktur		60'000.00		60'000.00		60'000.00
6192	Mehrzweckgebäude	154'119.70	11'460.00	140'400.00	11'500.00	182'288.55	20'132.00
3120.01	Ab-/Wasser, Energie, Heizmaterial, Kehricht	42'316.05		58'000.00		43'344.85	
3134.01	Haftpflicht-/Sachversicherung	5'098.25		5'200.00		4'985.85	
3137.01	Liegenschaftssteuer und Schwellentelle	261.10		500.00		261.10	
3144.01	Baulicher Unterhalt	47'885.30		16'000.00		75'137.75	
3300.40	Planmässige Abschreibungen Hochbauten	58'559.00		58'600.00		58'559.00	
3900.03	Interne Verrechnung Material- und Warenbezüge (3421.4900.01/6150.4900.02)			1'100.00			

12.2 Erfolgsrechnung

nach Funktionen

		Rechnung 2025		Budget 2025		Rechnung 2024	
		Aufwand	Ertrag	Aufwand	Ertrag	Aufwand	Ertrag
3910.02	Interne Verrechnung Dienstleistungen (3421.4910.03/6150.4910.04)			1'000.00			
4260.01	Verschiedene Rückerstattungen						8'672.00
4470.01	Pacht- und Mietzinsen Liegenschaften VV		8'400.00		8'500.00		8'400.00
4479.01	Rückerstattungen Nebenkosten		1'560.00		1'500.00		1'560.00
4612.01	Interne Verrechnung SF		1'500.00		1'500.00		1'500.00
62	Öffentlicher Verkehr	1'100'944.75		1'095'100.00		1'023'153.00	
	Nettoaufwand		1'100'944.75		1'095'100.00		1'023'153.00
621	Bahninfrastruktur	23'706.75		13'000.00		17'937.00	
	Nettoaufwand		23'706.75		13'000.00		17'937.00
6210	Bahninfrastruktur	23'706.75		13'000.00		17'937.00	
3650.40	Wertberichtigungen Beteiligungen VV an öffentlichen Unternehmungen	5'000.00				5'000.00	
3660.40	Planmässige Abschreibungen Investitionsbeiträge an öffentliche Unternehmungen	18'706.75		13'000.00		12'937.00	
622	Regionalverkehr	45'450.00		10'000.00		9'300.00	
	Nettoaufwand		45'450.00		10'000.00		9'300.00
6220	Regionalverkehr	45'450.00		10'000.00		9'300.00	
3634.06	Gästekarte öffentl. Verkehr	9'350.00		10'000.00		9'300.00	
3634.12	Beiträge Entlastung Buslinie 2025-2026	36'100.00					
629	Öffentlicher Verkehr	1'031'788.00		1'072'100.00		995'916.00	
	Nettoaufwand		1'031'788.00		1'072'100.00		995'916.00
6290	Öffentlicher Verkehr	100.00		100.00		100.00	
3130.06	Mitglieder- und Verbandsbeiträge	100.00		100.00		100.00	
6291	Gemeindeanteil Öffentlicher Verkehr	1'031'688.00		1'072'000.00		995'816.00	
3631.05	LAG, öffentlicher Verkehr	1'031'688.00		1'072'000.00		995'816.00	
7	Umweltschutz und Raumordnung	3'289'314.88	2'640'251.39	3'568'000.00	2'756'400.00	3'203'905.42	2'538'643.82
	Nettoaufwand		649'063.49		811'600.00		665'261.60
72	Abwasserentsorgung	1'168'918.45	1'168'918.45	1'250'000.00	1'250'000.00	1'168'918.45	1'168'918.45

12.2 Erfolgsrechnung

nach Funktionen

		Rechnung 2025		Budget 2025		Rechnung 2024	
		Aufwand	Ertrag	Aufwand	Ertrag	Aufwand	Ertrag
720	Abwasserentsorgung	1'168'918.45	1'168'918.45	1'250'000.00	1'250'000.00	1'168'918.45	1'168'918.45
7200	Abwasserentsorgung allgemein	1'168'918.45	1'168'918.45	1'250'000.00	1'250'000.00	1'168'918.45	1'168'918.45
3632.15	Gemeindeverband Abwasser Region Interlaken, Gebührenverbilligung	1'168'918.45		1'250'000.00		1'168'918.45	
4893.01	Entnahme		1'168'918.45		1'250'000.00		1'168'918.45
73	Abfall	1'393'801.23	1'385'243.23	1'357'200.00	1'362'200.00	1'303'344.70	1'304'592.00
	Nettoaufwand		8'558.00				
	Nettoertrag			5'000.00		1'247.30	
730	Abfall	1'393'801.23	1'385'243.23	1'357'200.00	1'362'200.00	1'303'344.70	1'304'592.00
	Nettoaufwand		8'558.00				
	Nettoertrag			5'000.00		1'247.30	
7301	Abfall [Gemeindebetrieb]	1'320'824.88	1'320'824.88	1'297'200.00	1'297'200.00	1'232'881.95	1'232'881.95
3010.01	Löhne des Verwaltungs- und Betriebspersonals (Monatslohn)	278'544.50		281'000.00		274'397.55	
3010.02	Löhne des Verwaltungs- und Betriebspersonals (Stundenlohn)	30'163.15					
3010.04	Gleitzeitguthaben	8'400.00		6'500.00			
3010.05	Ferienguthaben	8'850.00		5'500.00			
3010.09	Taggelder Kranken-/Unfallversicherung und Erwerbsersatz	-1'008.75					
3050.01	AG-Beiträge AHV, IV, EO, ALV	18'337.50		18'200.00		17'517.55	
3052.01	AG-Beiträge Pensionskasse	18'573.60		19'400.00		18'964.80	
3053.01	AG-Beiträge Unfallversicherung	4'318.25		4'700.00		4'414.90	
3054.01	AG-Beiträge Familienausgleichskasse	4'264.30		4'300.00		4'072.05	
3055.01	AG-Beiträge Krankentaggeldversicherung	4'135.00		3'300.00		3'146.70	
3101.40	Betriebs-, Verbrauchs- und Produktionsmaterial (DS 7301)	18'895.24		20'000.00		19'048.29	
3102.40	Drucksachen, Publikationen (DS 7301)	6'545.84		7'500.00		6'858.93	
3111.40	Anschaffung Maschinen, Geräte und Fahrzeuge (DS 7301)	82'964.16		75'000.00		7'470.22	
3112.40	Dienstkleider (DS 7301)	3'449.38		4'000.00		3'733.92	
3113.40	Anschaffung Hardware (DS 7301)			500.00			
3118.40	Anschaffung Software (DS 7301)			100.00			
3130.02	Telefon- und Internetgebühren	678.00		500.00		478.00	
3130.27	Papiersammlungen	12'303.20		19'000.00		14'265.60	
3130.40	Gebühren AVAG und Sammlungen (DS 7301)	537'590.06		540'000.00		552'366.81	
3130.41	Alllastenuntersuchungen (DS 7301)			200.00			

12.2 Erfolgsrechnung

nach Funktionen

	Rechnung 2025		Budget 2025		Rechnung 2024	
	Aufwand	Ertrag	Aufwand	Ertrag	Aufwand	Ertrag
3130.42					8'298.10	
3130.44					21'280.00	
3134.40					2'555.57	
3137.02					1'800.30	
3137.03					6'887.65	
3151.40					24'611.65	
3153.40				500.00		
3158.40					3'878.34	
3161.40				6'000.00		
3170.40				500.00		
3181.40				1'000.00		
3300.30					3'410.00	
3300.60					32'723.00	
3301.60				1'800.00		
3612.06					52'444.80	
3612.07					5'827.20	
3612.08					7'447.50	
3612.12				1'500.00	1'500.00	
3612.13					5'717.50	
3612.14					28'316.00	
3612.18					71'710.05	
4240.40						460'377.21
4240.41						35'550.60
4240.42						250'631.08
4240.43						307'882.52
4240.44						35'295.55
4240.45						12'341.68
4240.46						39'008.95
4260.40						5'470.55
4260.41						6'875.81
4270.01						210.00
4409.01						4'279.80
4451.40						2'636.95

12.2 Erfolgsrechnung

nach Funktionen

		Rechnung 2025		Budget 2025		Rechnung 2024	
		Aufwand	Ertrag	Aufwand	Ertrag	Aufwand	Ertrag
4463.40	Dividende AVAG (DS 7301)		3'717.00		1'900.00		1'858.50
4612.11	Interne Verrechnung Gesamtaufwand SF Abfall/Nicht-Monopol Abfall		72'976.35		60'000.00		70'462.75
9010.01	SF, Ertragsüberschuss					27'738.97	
9011.01	SF, Aufwandüberschuss		71'048.97		132'200.00		
7309	Abfall [Nicht-Monopol]	72'976.35	64'418.35	60'000.00	65'000.00	70'462.75	71'710.05
3612.19	Interne Verrechnung Gesamtaufwand Nicht-Monopol Abfall/SF Abfall	72'976.35		60'000.00		70'462.75	
4612.12	Interne Verrechnung Gesamtertrag Nicht-Monopol Abfall/SF Abfall		64'418.35		65'000.00		71'710.05
74	Verbauungen			25'000.00			
	Nettoaufwand				25'000.00		
745	Naturgefahren			25'000.00			
	Nettoaufwand				25'000.00		
7450	Naturgefahren			25'000.00			
3132.06	Notfallplanung Naturgefahren			10'000.00			
3134.03	Stiftung Einsatzkosten der Gemeinden in a.o. Lagen			15'000.00			
76	Bekämpfung von Umweltverschmutzung	35'173.29		37'450.00		19'095.72	
	Nettoaufwand		35'173.29		37'450.00		19'095.72
769	Bekämpfung von Umweltverschmutzung	35'173.29		37'450.00		19'095.72	
	Nettoaufwand		35'173.29		37'450.00		19'095.72
7690	Bekämpfung von Umweltverschmutzung	35'173.29		37'450.00		19'095.72	
3000.12	Sitzungsgelder FK Energie	420.00		1'250.00		690.00	
3050.01	AG-Beiträge AHV, IV, EO, ALV	7.75		100.00		9.70	
3053.01	AG-Beiträge Unfallversicherung	0.65		100.00		0.80	
3054.01	AG-Beiträge Familienausgleichskasse	1.80		100.00		2.25	
3055.01	AG-Beiträge Krankentaggeldversicherung	0.80		100.00		0.85	
3130.28	Energiestadt	29'560.09		30'000.00		13'139.52	
3170.12	Spesen FK Energie			500.00		155.00	
3634.07	Regionalkonferenz Oberland-Ost, Energieberatung	5'182.20		5'300.00		5'097.60	
77	Übriger Umweltschutz	570'721.56	86'089.71	682'400.00	100'000.00	602'388.15	65'133.37

12.2 Erfolgsrechnung

nach Funktionen

		Rechnung 2025		Budget 2025		Rechnung 2024	
		Aufwand	Ertrag	Aufwand	Ertrag	Aufwand	Ertrag
	Nettoaufwand		484'631.85		582'400.00		537'254.78
771	Friedhof und Bestattung	137'591.05		162'000.00		132'555.57	
	Nettoaufwand		137'591.05		162'000.00		132'555.57
7710	Friedhof und Bestattung allgemein	137'591.05		162'000.00		132'555.57	
3130.29	Bestattungskosten	20'503.25		25'000.00		12'311.87	
3632.11	Begräbnisgemeinerverband Gsteig-Interlaken	117'087.80		137'000.00		120'243.70	
779	Umweltschutz	433'130.51	86'089.71	520'400.00	100'000.00	469'832.58	65'133.37
	Nettoaufwand		347'040.80		420'400.00		404'699.21
7790	Umweltschutz	300.00		300.00		300.00	
3130.06	Mitglieder- und Verbandsbeiträge	300.00		300.00		300.00	
7791	Öffentliche Toilettenanlagen	431'034.66	86'089.71	514'100.00	100'000.00	466'433.53	65'133.37
3101.01	Betriebs- und Verbrauchsmaterial	37'934.15		55'000.00		41'594.70	
3120.01	Ab-/Wasser, Energie, Heizmaterial, Kehricht	23'442.30		29'000.00		56'089.15	
3130.02	Telefon- und Internetgebühren	510.00		600.00			
3130.04	Post- und Bankspesen	4'169.86		1'200.00		2'322.99	
3130.07	Sicherheitsdienst/Bewachung	11'022.00		8'000.00		10'995.20	
3130.30	Reinigungsvertrag	274'987.20		280'000.00		274'987.20	
3130.31	Betreuung Gebührenautomaten	7'619.10		4'000.00		7'627.15	
3134.01	Haftpflicht-/Sachversicherung	2'007.75		2'100.00		1'957.80	
3137.01	Liegenschaftssteuer und Schwellentelle	1'387.90		1'500.00		1'399.90	
3144.01	Baulicher Unterhalt	14'478.50		75'000.00		14'626.90	
3161.01	Mieten, Benützungskosten Anlagen	2'383.55		5'000.00		2'622.25	
3300.40	Planmässige Abschreibungen Hochbauten	36'949.00		37'400.00		36'949.94	
3632.12	Reinigungsarbeiten WC Schlossareal	4'343.35		6'000.00		5'660.35	
3910.01	Interne Verrechnung Dienstleistungen	9'800.00		9'300.00		9'600.00	
4240.76	Benützungsgebühren Toilettenanlagen (DS 7791)		86'089.71		100'000.00		65'133.37
7792	Hundetoiletten	1'795.85		6'000.00		3'099.05	
3101.01	Betriebs- und Verbrauchsmaterial	1'795.85		4'000.00		3'099.05	
3900.03	Interne Verrechnung Material- und Warenbezüge (3421.4900.01/6150.4900.02)			1'000.00			
3910.02	Interne Verrechnung Dienstleistungen (3421.4910.03/6150.4910.04)			1'000.00			

12.2 Erfolgsrechnung

nach Funktionen

		Rechnung 2025		Budget 2025		Rechnung 2024	
		Aufwand	Ertrag	Aufwand	Ertrag	Aufwand	Ertrag
79	Raumordnung	120'700.35		215'950.00	44'200.00	110'158.40	
	Nettoaufwand		120'700.35		171'750.00		110'158.40
790	Raumordnung	120'700.35		215'950.00	44'200.00	110'158.40	
	Nettoaufwand		120'700.35		171'750.00		110'158.40
7900	Raumordnung allgemein	71'757.35		123'150.00		62'014.40	
3132.01	Honorare externe Berater, Gutachter, Fachexperten etc.	42'392.40		65'000.00		14'022.35	
3132.08	Richtpläne	11'260.95		40'000.00		29'888.05	
3320.90	Planmässige Abschreibungen immaterielle Anlagen	13'754.00		13'800.00		13'754.00	
3611.10	Gewässerrichtplan Lütchine, Entschädigung an Kanton	4'350.00		4'350.00		4'350.00	
7907	Regionalkonferenzen	48'943.00		48'600.00		48'144.00	
3634.08	Regionalkonferenz Oberland-Ost, Basisbeitrag	48'943.00		48'600.00		48'144.00	
7909	Mehrwertabschöpfung - neurechtlich			44'200.00	44'200.00		
3510.01	SF Mehrwertabschöpfung, Einlage			39'700.00			
3701.01	Mehrwertabschöpfung Kantonsanteil, Weiterleitung			4'500.00			
4022.02	Mehrwertabschöpfung Gemeindeanteil				39'700.00		
4707.01	Mehrwertabschöpfung Kantonsanteil				4'500.00		
8	Volkswirtschaft	435'435.25	352'293.49	452'900.00	227'200.00	490'586.50	362'188.86
	Nettoaufwand		83'141.76		225'700.00		128'397.64
81	Landwirtschaft	7'712.75		7'800.00		7'597.25	
	Nettoaufwand		7'712.75		7'800.00		7'597.25
811	Verwaltung, Vollzug und Kontrolle	6'909.60		7'000.00		6'796.80	
	Nettoaufwand		6'909.60		7'000.00		6'796.80
8110	Verwaltung, Vollzug und Kontrolle	6'909.60		7'000.00		6'796.80	
3634.09	Regionalkonferenz Oberland-Ost, Landschaftsfonds	6'909.60		7'000.00		6'796.80	
814	Produktionsverbesserungen Pflanzen	803.15		800.00		800.45	
	Nettoaufwand		803.15		800.00		800.45
8140	Produktionsverbesserungen Pflanzen	803.15		800.00		800.45	
3632.13	Ackerbaustellenleitung	803.15		800.00		800.45	

12.2 Erfolgsrechnung

nach Funktionen

		Rechnung 2025		Budget 2025		Rechnung 2024	
		Aufwand	Ertrag	Aufwand	Ertrag	Aufwand	Ertrag
82	Forstwirtschaft	49'992.45		50'000.00		71'167.20	
	Nettoaufwand		49'992.45		50'000.00		71'167.20
820	Forstwirtschaft	49'992.45		50'000.00		71'167.20	
	Nettoaufwand		49'992.45		50'000.00		71'167.20
8200	Forstwirtschaft	49'992.45		50'000.00		71'167.20	
3631.06	Unterhalt Schutzwaldpflege	8'000.00		8'000.00		29'772.10	
3632.14	Gemeindeverband für die Erhaltung der Wälder der Region Oberland	41'992.45		42'000.00		41'395.10	
84	Tourismus	355'323.40	136'609.15	355'700.00	19'000.00	388'231.00	140'807.35
	Nettoaufwand		218'714.25		336'700.00		247'423.65
840	Tourismus	355'323.40	136'609.15	355'700.00	19'000.00	388'231.00	140'807.35
	Nettoaufwand		218'714.25		336'700.00		247'423.65
8400	Tourismus	176'465.85	14'523.15	143'530.00	19'000.00	165'040.60	18'721.35
3101.06	Beschilderung Liegenschaften (gemäss Kurtaxenreglement)	3'821.70		6'000.00		4'558.70	
3130.32	Beziehungen zu ausländischen Orten	40'119.15		15'000.00		12'956.90	
3635.09	Interlaken Congress & Events AG	87'525.00		87'530.00		87'525.00	
3635.10	Weihnachtsmärkte	15'000.00				30'000.00	
3635.11	Swiss Economic Forum	30'000.00		35'000.00		30'000.00	
4260.12	Swiss Economic Forum, Anteile Matten und Unterseen		13'000.00		13'000.00		13'000.00
4260.13	Beschilderung Liegenschaften (gemäss Kurtaxenreglement)		1'523.15		6'000.00		5'721.35
8406	Regionaler Tourismus	178'857.55	122'086.00	212'170.00		223'190.40	122'086.00
3130.06	Mitglieder- und Verbandsbeiträge	5'000.00		3'130.00		3'125.00	
3130.33	TOI Event-Koordination Bödeli					8'000.00	
3634.10	TOI (Tourismusorganisation Interlaken)	145'875.00		145'875.00		145'875.00	
3635.12	Beiträge Wirtschafts-/Tourismusförderung	27'982.55		63'165.00		66'190.40	
4260.01	Verschiedene Rückerstattungen		122'086.00				122'086.00
85	Industrie, Gewerbe, Handel	22'406.65	10'500.00	39'400.00	8'200.00	23'591.05	9'100.00
	Nettoaufwand		11'906.65		31'200.00		14'491.05
850	Industrie, Gewerbe, Handel	22'406.65	10'500.00	39'400.00	8'200.00	23'591.05	9'100.00
	Nettoaufwand		11'906.65		31'200.00		14'491.05

12.2 Erfolgsrechnung

nach Funktionen

		Rechnung 2025		Budget 2025		Rechnung 2024	
		Aufwand	Ertrag	Aufwand	Ertrag	Aufwand	Ertrag
8500	Industrie, Gewerbe, Handel		10'500.00		8'200.00		9'100.00
4451.01	Erträge aus Beteiligungen VV		10'500.00		8'200.00		9'100.00
8506	Regionale Wirtschaftsförderung	22'406.65		39'400.00		23'591.05	
3000.13	Sitzungsgelder WTK	2'370.00		3'000.00		2'460.00	
3050.01	AG-Beiträge AHV, IV, EO, ALV	17.70		100.00		19.35	
3053.01	AG-Beiträge Unfallversicherung	1.75		100.00		1.70	
3054.01	AG-Beiträge Familienausgleichskasse	4.95		100.00		4.50	
3055.01	AG-Beiträge Krankentaggeldversicherung	2.25		100.00		1.75	
3170.13	Spesen WTK	10.00		1'000.00		203.75	
3199.15	Freier Kredit WTK			5'000.00		900.00	
3635.01	Beiträge an private Unternehmungen			5'000.00			
3635.16	Verein Standortförderung Wirtschaftsraum Interlaken-Jungfrau	20'000.00		25'000.00		20'000.00	
87	Brennstoffe und Energie		205'184.34		200'000.00		212'281.51
	Nettoertrag	205'184.34		200'000.00		212'281.51	
871	Elektrizität		205'184.34		200'000.00		212'281.51
	Nettoertrag	205'184.34		200'000.00		212'281.51	
8710	Elektrizität allgemein		205'184.34		200'000.00		212'281.51
4462.01	Abgeltung IBI		205'184.34		200'000.00		212'281.51
9	Finanzen und Steuern	10'345'429.95	28'726'364.99	6'822'450.00	27'409'500.00	9'499'853.76	27'742'592.83
	Nettoertrag	18'380'935.04		20'587'050.00		18'242'739.07	
91	Steuern	700'332.10	25'688'760.00	931'100.00	24'310'500.00	936'627.70	24'605'313.55
	Nettoertrag	24'988'427.90		23'379'400.00		23'668'685.85	
910	Steuern	700'332.10	25'688'760.00	931'100.00	24'310'500.00	936'627.70	24'605'313.55
	Nettoertrag	24'988'427.90		23'379'400.00		23'668'685.85	
9100	Allgemeine Gemeindesteuern	-86'388.40	20'710'050.90	175'000.00	19'992'000.00	174'253.55	20'197'626.25
3180.01	Wertberichtigungen auf Forderungen	-212'000.00				34'600.00	
3181.01	Tatsächliche Forderungsverluste	122'998.25		170'000.00		131'726.60	
3181.03	Forderungsverzichte	2'613.35		5'000.00		7'926.95	
4000.01	Einkommenssteuern		12'236'400.25		11'650'000.00		11'229'642.95
4000.20	Nachsteuern und Bussen		10'535.90		45'000.00		17'614.45

12.2 Erfolgsrechnung

nach Funktionen

		Rechnung 2025		Budget 2025		Rechnung 2024	
		Aufwand	Ertrag	Aufwand	Ertrag	Aufwand	Ertrag
4000.40	Aktive Steuerauscheidungen Einkommenssteuern		1'028'086.80		750'000.00		1'047'051.15
4000.50	Passive Steuerauscheidungen Einkommenssteuern		-366'675.15		-410'000.00		-446'440.50
4000.60	Pauschale Steueranrechnungen natürliche Personen		-8'226.10		-5'000.00		-9'350.65
4001.01	Vermögenssteuern		1'489'243.30		1'665'000.00		1'584'043.50
4001.40	Aktive Steuerauscheidungen Vermögenssteuern		199'600.05		195'000.00		172'755.50
4001.50	Passive Steuerauscheidungen Vermögenssteuern		-148'974.60		-185'000.00		-173'255.80
4002.01	Quellensteuern		1'892'124.85		870'000.00		1'011'150.45
4002.10	Quellensteuern ausserhalb der Ertragsabrechnung (BGSA)		2'811.75		2'000.00		2'481.20
4010.01	Gewinnsteuern		5'620'142.65		5'500'000.00		10'133'700.35
4010.40	Aktive Steuerauscheidungen Gewinnsteuern		997'844.65		1'150'000.00		890'689.15
4010.50	Passive Steuerauscheidungen Gewinnsteuern		-2'519'816.25		-1'300'000.00		-3'854'245.60
4010.60	Pauschale Steueranrechnungen juristische Personen		-36.20				
4010.70	Rückstellungen für Steuerteilungen juristische Personen		232'000.00		-35'000.00		-1'493'000.00
4011.01	Kapitalsteuern		-7'151.65		55'000.00		39'575.90
4011.40	Aktive Steuerauscheidungen Kapitalsteuern		14'962.05		25'000.00		3'787.95
4011.50	Passive Steuerauscheidungen Kapitalsteuern		123.10		-10'000.00		-4'372.40
4029.01	Eingang abgeschriebene Steuern		37'055.50		30'000.00		45'798.65
9101	Sondersteuern	2'800.60	1'461'469.40	5'000.00	841'000.00	1'983.25	984'670.10
3180.01	Wertberichtigungen auf Forderungen	1'600.00					
3181.01	Tatsächliche Forderungsverluste	1'200.60		5'000.00		1'983.25	
4000.80	Lotteriegewinnsteuern				500.00		
4022.01	Grundstückgewinnsteuern		1'043'469.40		550'000.00		450'881.30
4022.10	Sonderveranlagungen		417'879.40		290'000.00		375'090.30
4029.01	Eingang abgeschriebene Steuern		120.60		500.00		158'698.50
9102	Liegenschaftssteuern	41.40	2'707'377.00	500.00	2'700'500.00	70.00	2'637'796.30
3181.01	Tatsächliche Forderungsverluste	41.40		500.00		70.00	
4021.01	Liegenschaftssteuern		2'707'377.00		2'700'000.00		2'637'796.30
4029.01	Eingang abgeschriebene Steuern				500.00		
9103	Hundetaxe	694.00	26'678.20	600.00	27'000.00		24'900.00
3181.01	Tatsächliche Forderungsverluste	694.00		500.00			
3181.03	Forderungsverzichte			100.00			
4033.01	Hundetaxe		26'500.00		27'000.00		24'900.00
4260.01	Verschiedene Rückerstattungen		178.20				
9105	Tourismusabgabe	541'864.75	541'864.75	500'000.00	500'000.00	522'779.65	522'779.65
3636.18	TFA, Weiterleitung Erträge an TOI	541'864.75		500'000.00		522'779.65	

12.2 Erfolgsrechnung

nach Funktionen

		Rechnung 2025		Budget 2025		Rechnung 2024	
		Aufwand	Ertrag	Aufwand	Ertrag	Aufwand	Ertrag
4039.01	TFA, Erträge		541'864.75		500'000.00		522'779.65
9106	Schwellentelle	241'319.75	241'319.75	250'000.00	250'000.00	237'541.25	237'541.25
3612.15	Schwellentelle, Ablieferung an Schwellenkorporation Bödeli Süd	241'319.75		250'000.00		237'541.25	
4039.02	Schwellentelle		241'319.75		250'000.00		237'541.25
93	Finanz- und Lastenausgleich	2'131'101.00	121'736.00	1'800'000.00	137'000.00	1'754'883.00	134'387.00
	Nettoaufwand		2'009'365.00		1'663'000.00		1'620'496.00
930	Finanz- und Lastenausgleich	2'131'101.00	121'736.00	1'800'000.00	137'000.00	1'754'883.00	134'387.00
	Nettoaufwand		2'009'365.00		1'663'000.00		1'620'496.00
9300	Finanz- und Lastenausgleich	2'131'101.00	121'736.00	1'800'000.00	137'000.00	1'754'883.00	134'387.00
3621.60	LAG, neue Aufgabenteilung	1'081'682.00		1'074'000.00		1'068'776.00	
3622.70	Disparitätenabbau	1'049'419.00		726'000.00		686'107.00	
4621.60	Soziodemografischer Zuschuss		121'736.00		137'000.00		134'387.00
95	Ertragsanteile, übrige		348'675.55		510'000.00		320'417.75
	Nettoertrag	348'675.55		510'000.00		320'417.75	
950	Ertragsanteile, übrige		348'675.55		510'000.00		320'417.75
	Nettoertrag	348'675.55		510'000.00		320'417.75	
9500	Ertragsanteile, übrige		348'675.55		510'000.00		320'417.75
4024.01	Erbschafts- und Schenkungssteuern		34'809.45		60'000.00		33'846.00
4600.01	Ertragsanteile an direkter Bundessteuer		313'866.10		450'000.00		286'571.75
96	Vermögens- und Schuldenverwaltung	1'078'752.26	1'643'193.44	1'239'300.00	1'524'500.00	1'293'334.53	1'754'628.03
	Nettoertrag	564'441.18		285'200.00		461'293.50	
961	Zinsen	448'912.54	643'042.75	557'000.00	633'500.00	405'648.92	593'326.80
	Nettoertrag	194'130.21		76'500.00		187'677.88	
9610	Zinsen	448'912.54	643'042.75	557'000.00	633'500.00	405'648.92	593'326.80
3181.06	Verzugszins Steuern, tatsächliche Forderungsverluste	4'312.00		5'000.00		3'559.40	
3181.07	Verzugszins Steuern, Forderungsverzichte			100.00		14.35	
3401.01	Zinsen kurzfristige Finanzverbindlichkeiten	29'481.34				21'891.66	
3406.01	Zinsen langfristige Finanzverbindlichkeiten	379'520.00		525'000.00		358'921.11	

12.2 Erfolgsrechnung

nach Funktionen

		Rechnung 2025		Budget 2025		Rechnung 2024	
		Aufwand	Ertrag	Aufwand	Ertrag	Aufwand	Ertrag
3409.02	Interne Verrechnung Zinsen SF (1403/2199/6156/7301.4409.01; 20920.01/02)	3'358.05		14'900.00		7'300.90	
3499.01	Vergütungszinsen Steuern	32'241.15		12'000.00		13'961.50	
4401.01	Zinsen Forderungen und Kontokorrente		1'801.75				135.25
4401.02	Verzugszinsen Steuern		123'861.30		80'000.00		75'510.85
4409.02	Interne Verrechnung Zinsen SF (7301/9630.3409.01)		196'109.70		202'300.00		196'109.70
4420.01	Dividenden		670.00		600.00		671.00
4450.01	Erträge aus Darlehen VV		600.00		600.00		900.00
4451.01	Erträge aus Beteiligungen VV		320'000.00		350'000.00		320'000.00
963	Liegenschaften des Finanzvermögens	642'943.04	1'000'150.69	678'600.00	891'000.00	867'131.63	1'157'884.88
	Nettoertrag	357'207.65		212'400.00		290'753.25	
9630	Liegenschaften des Finanzvermögens SF	636'072.94	636'072.94	666'600.00	666'600.00	856'739.03	856'739.03
3010.03	Löhne des Verwaltungs- und Betriebspersonals (Entschädigungen)	4'855.20		5'000.00		4'807.20	
3050.01	AG-Beiträge AHV, IV, EO, ALV	217.20		400.00		310.20	
3053.01	AG-Beiträge Unfallversicherung	32.40		100.00		36.06	
3054.01	AG-Beiträge Familienausgleichskasse	50.70		100.00		72.00	
3055.01	AG-Beiträge Krankentaggeldversicherung	66.00		100.00		56.40	
3409.03	Interne Verrechnung Zinsen SF / 9630	196'109.70		202'300.00		196'109.70	
3430.01	Baulicher Unterhalt / 9630	72'758.35		134'000.00		190'986.15	
3431.01	Reinigungs-/Verbrauchsmaterial / 9630	127.90		200.00		93.10	
3431.02	Anschaffung Maschinen, Geräte und Fahrzeuge / 9630	1'743.05		10'000.00		8'453.50	
3431.03	Dienstleistungen Dritter / 9630	864.25		4'000.00		1'496.10	
3431.04	Unterhalt Maschinen, Geräte und Fahrzeuge / 9630	299.95		10'000.00		1'544.65	
3439.01	Wasser, Energie, Heizmaterial / 9630	37'886.35		42'500.00		31'962.25	
3439.02	Abwasser, Kehricht / 9630	8'877.55		3'800.00		8'083.65	
3439.04	Haftpflicht-/Sachversicherung / 9630	10'846.33		11'000.00		10'602.88	
3439.05	Liegenschaftssteuer und Schwellentelle / 9630	8'293.40		7'800.00		9'325.00	
3441.01	Wertberichtigung / 9630			4'000.00		138'223.11	
3612.20	Interne Verrechnung Verwaltungsaufwand SF (0220.4612.06) / 9630	23'344.20		32'000.00		27'999.00	
3612.21	Interne Verrechnung Liegenschaft/Infrastruktur SF (0290.4612.07) / 9630	2'593.80		3'600.00		3'111.00	
3612.22	Interne Verrechnung diverse SF (3421/6150.4612.08) / 9630	7'442.00		10'000.00		6'559.35	
3893.02	Einlage / 9630	168'131.50		169'700.00		170'254.00	
4430.04	Mietzinsen / 9630		468'336.10		443'000.00		440'259.35
4439.01	Rückerstattungen Nebenkosten / 9630		55'735.75		28'000.00		42'596.95

12.2 Erfolgsrechnung

nach Funktionen

		Rechnung 2025		Budget 2025		Rechnung 2024	
		Aufwand	Ertrag	Aufwand	Ertrag	Aufwand	Ertrag
4439.02	Verschiedene Rückerstattungen / 9630		3'793.05		5'000.00		10'951.65
4893.02	Entnahme / 9630		72'758.35		134'000.00		190'986.15
4896.04	Schwankungsreserve, Entnahme / 9630						138'223.11
9010.02	SF, Ertragsüberschuss / 9630	91'533.11		16'000.00		46'653.73	
9011.02	SF, Aufwandüberschuss / 9630		35'449.69		56'600.00		33'721.82
9632	Grundstücke des Finanzvermögens	6'870.10	364'077.75	12'000.00	224'400.00	10'392.60	301'145.85
3132.01	Honorare externe Berater, Gutachter, Fachexperten etc.			5'000.00		4'019.50	
3439.03	Liegenschaftssteuer und Schwellentelle	6'870.10		7'000.00		6'373.10	
4430.01	Mietzinsen		1'560.00		1'600.00		1'560.00
4430.02	Pachtzinsen		9'128.50		6'600.00		6'633.50
4430.03	Baurechtszinsen		218'703.50		215'000.00		220'854.75
4443.03	Marktwertanpassungen Baurechtszinsen		133'556.45				70'968.30
4920.01	Interne Verrechnung von Pacht, Mieten, Benützungskosten		1'129.30		1'200.00		1'129.30
969	Finanzvermögen	-13'103.32		3'700.00		20'553.98	3'416.35
	Nettoaufwand				3'700.00		17'137.63
	Nettoertrag	13'103.32					
9690	Finanzvermögen	-13'103.32		3'700.00		20'553.98	3'416.35
3180.01	Wertberichtigungen auf Forderungen	-22'000.00		3'700.00		17'000.00	
3181.01	Tatsächliche Forderungsverluste	1'534.78				3'553.98	
3440.01	Wertberichtigungen Finanzanlagen	7'361.90					
4440.01	Marktwertanpassungen Wertschriften						3'416.35
97	Rückverteilungen				3'500.00		3'846.50
	Nettoertrag			3'500.00		3'846.50	
971	Rückverteilungen aus CO2-Abgabe				3'500.00		3'846.50
	Nettoertrag			3'500.00		3'846.50	
9710	Rückverteilung aus CO2-Abgabe				3'500.00		3'846.50
4699.10	Rückverteilung CO2 Abgabe				3'500.00		3'846.50
99	Nicht aufgeteilte Posten	6'435'244.59	924'000.00	2'852'050.00	924'000.00	5'515'008.53	924'000.00
	Nettoaufwand		5'511'244.59		1'928'050.00		4'591'008.53
990	Nicht aufgeteilte Posten	740'194.45		2'852'050.00		3'222'352.68	
	Nettoaufwand		740'194.45		2'852'050.00		3'222'352.68

12.2 Erfolgsrechnung

nach Funktionen

		Rechnung 2025		Budget 2025		Rechnung 2024	
		Aufwand	Ertrag	Aufwand	Ertrag	Aufwand	Ertrag
9900	Nicht aufgeteilte Posten, Art. 84 GV	740'194.45		2'852'050.00		3'222'352.68	
3894.01	Zusätzliche Abschreibungen VV, nicht zugeteilt	740'194.45		2'852'050.00		3'222'352.68	
995	Neutrale Aufwendungen und Erträge		924'000.00		924'000.00		924'000.00
	Nettoertrag	924'000.00		924'000.00		924'000.00	
9950	Neutrale Aufwendungen und Erträge		924'000.00		924'000.00		924'000.00
4896.03	Neubewertungsreserve, Auflösung		924'000.00		924'000.00		924'000.00
999	Abschluss	5'695'050.14				2'292'655.85	
	Nettoaufwand		5'695'050.14				2'292'655.85
9990	Abschluss	5'695'050.14				2'292'655.85	
9000.01	Ertragsüberschuss	5'695'050.14				2'292'655.85	

12.3 Erfolgsrechnung

nach Sachgruppen

		Rechnung 2025		Budget 2025		Rechnung 2024	
		Aufwand	Ertrag	Aufwand	Ertrag	Aufwand	Ertrag
	Erfolgsrechnung	41'405'744.40	41'405'744.40	39'186'040.00	39'186'040.00	39'384'762.53	39'384'762.53
3	Aufwand	35'619'161.15		39'170'040.00		37'017'713.98	
30	Personalaufwand	7'395'952.05		7'687'050.00		7'158'160.57	
300	Behörden und Kommissionen	464'287.45		499'150.00		461'343.85	
3000	Löhne, Tag- und Sitzungsgelder an Behörden und Kom..	464'287.45		499'150.00		461'343.85	
3000.02	Sitzungsgelder GGR	12'570.00		22'000.00		10'920.00	
3000.03	Sitzungsgelder GPK	4'240.00		6'000.00		3'850.00	
3000.04	Entschädigungen Wahlausschuss			2'200.00		1'980.00	
3000.05	Entschädigung Gemeinderat	412'267.45		414'000.00		406'868.85	
3000.06	Sitzungsgelder FIKO	3'875.00		7'000.00		4'650.00	
3000.07	Sitzungsgelder SIKO	3'000.00		3'000.00		3'540.00	
3000.08	Sitzungsgelder FK Spezialunterricht	360.00		500.00		420.00	
3000.09	Sitzungsgelder KUKO	1'740.00		2'900.00		1'500.00	
3000.10	Sitzungsgelder Kommissionen	4'440.00		6'300.00		4'260.00	
3000.11	Sitzungsgelder BAUKO	9'720.00		11'000.00		10'620.00	
3000.12	Sitzungsgelder FK Energie	420.00		1'250.00		690.00	
3000.13	Sitzungsgelder WTK	2'370.00		3'000.00		2'460.00	
3000.14	Sitzungsgelder Abstimmungskommission	7'785.00		15'000.00		8'595.00	
3000.15	Sitzungsgelder nicht ständige Kommissionen	180.00		3'000.00		990.00	
3000.16	Sitzungsgelder Anerkennungskommission	1'320.00		2'000.00			
301	Löhne des Verwaltungs- und Betriebspersonals	5'743'073.00		5'889'300.00		5'543'196.60	
3010	Löhne des Verwaltungs- und Betriebspersonals	5'743'073.00		5'889'300.00		5'543'196.60	
3010.01	Löhne des Verwaltungs- und Betriebspersonals (Monatsloh..	5'234'767.40		5'419'600.00		5'222'636.98	
3010.02	Löhne des Verwaltungs- und Betriebspersonals (Stundenlo..	410'957.65		349'400.00		354'686.77	
3010.03	Löhne des Verwaltungs- und Betriebspersonals (Entschädi..	22'855.20		24'800.00		24'657.20	
3010.04	Gleitzeitguthaben	35'350.00		33'500.00		-5'000.00	
3010.05	Ferienguthaben	127'250.00		62'000.00		32'000.00	
3010.09	Taggelder Kranken-/Unfallversicherung und Erwerbbersatz	-88'107.25				-85'784.35	
305	Arbeitgeberbeiträge	1'043'770.85		1'087'200.00		1'026'081.90	
3050	AG-Beitr.AHV,IV,EO,ALV,Verwaltungskosten	380'266.90		399'750.00		379'178.55	

12.3 Erfolgsrechnung

nach Sachgruppen

		Rechnung 2025		Budget 2025		Rechnung 2024	
		Aufwand	Ertrag	Aufwand	Ertrag	Aufwand	Ertrag
3050.01	AG-Beiträge AHV, IV, EO, ALV	380'266.90		399'750.00		379'178.55	
3052	AG-Beiträge an Pensionskassen	445'472.30		462'400.00		435'610.50	
3052.01	AG-Beiträge Pensionskasse	445'472.30		462'400.00		435'610.50	
3053	AG-Beiträge an Unfallversicherungen	51'191.20		59'870.00		56'602.00	
3053.01	AG-Beiträge Unfallversicherung	51'191.20		59'870.00		56'602.00	
3054	AG-Beiträge an Familienausgleichskasse	88'709.80		94'580.00		88'295.45	
3054.01	AG-Beiträge Familienausgleichskasse	88'709.80		94'580.00		88'295.45	
3055	AG-Beiträge an Krankentaggeldvers.	78'130.65		70'600.00		66'395.40	
3055.01	AG-Beiträge Krankentaggeldversicherung	78'130.65		70'600.00		66'395.40	
309	Übriger Personalaufwand	144'820.75		211'400.00		127'538.22	
3090	Aus- und Weiterbildung des Personals	113'029.25		130'500.00		91'429.25	
3090.01	Aus- und Weiterbildung	113'029.25		130'500.00		91'429.25	
3091	Personalwerbung	12'691.70		23'600.00		6'875.50	
3091.01	Personalwerbung	12'691.70		23'600.00		6'875.50	
3099	Übriger Personalaufwand	19'099.80		57'300.00		29'233.47	
3099.01	Personalanlass	16'109.80		25'300.00		12'838.35	
3099.02	REKA-Checks und Regio-Gutscheine	2'990.00		12'000.00		9'000.00	
3099.07	Personalerhaltung			20'000.00		7'395.12	
31	Sach- und übriger Betriebsaufwand	6'988'794.63		7'676'180.00		7'142'103.28	
310	Material- und Warenaufwand	588'451.56		741'650.00		627'395.46	
3100	Büromaterial	25'477.51		43'300.00		27'000.30	
3100.01	Büromaterial	25'477.51		43'300.00		27'000.30	
3101	Betriebs-, Verbrauchsmaterial	239'727.76		309'400.00		257'839.53	
3101.01	Betriebs- und Verbrauchsmaterial	84'879.06		122'200.00		93'121.33	
3101.02	Betriebs-, Verbrauchs- und Produktionsmaterial	49'431.44		50'500.00		46'122.32	
3101.03	Treibstoffe und Schmiermittel	29'934.92		52'500.00		46'180.33	
3101.04	Marktwesen, Anschaffung Marktstände	801.95		300.00			

12.3 Erfolgsrechnung

nach Sachgruppen

		Rechnung 2025		Budget 2025		Rechnung 2024	
		Aufwand	Ertrag	Aufwand	Ertrag	Aufwand	Ertrag
3101.05	Bau- und Unterhaltsmaterial	51'963.45		52'000.00		48'808.56	
3101.06	Beschilderung Liegenschaften (gemäss Kurtaxenreglement)	3'821.70		6'000.00		4'558.70	
3101.07	Betrieb, Unterhalt und Verwaltung Turnhalle			5'900.00			
3101.40	Betriebs-, Verbrauchs- und Produktionsmaterial (DS 7301)	18'895.24		20'000.00		19'048.29	
3102	Drucksachen, Publikationen	35'131.10		52'000.00		27'509.78	
3102.01	Drucksachen, Publikationen	18'301.61		31'500.00		9'421.00	
3102.02	Stimm- und Wahlmaterial/Inserate	9'060.90		10'000.00		10'020.25	
3102.03	Parktickets und Parkkarten	1'222.75		3'000.00		1'209.60	
3102.40	Drucksachen, Publikationen (DS 7301)	6'545.84		7'500.00		6'858.93	
3103	Fachliteratur, Zeitschriften	10'175.20		16'450.00		11'206.15	
3103.01	Fachliteratur, Zeitschriften	2'586.95		4'550.00		3'839.55	
3103.02	Fachliteratur, Bibliothek	7'588.25		11'900.00		7'366.60	
3104	Lehrmittel	220'735.70		262'400.00		252'720.53	
3104.01	Lehrmittel	220'735.70		262'400.00		252'720.53	
3105	Lebensmittel	46'458.59		43'000.00		45'402.42	
3105.01	Lebensmittel	46'458.59		43'000.00		45'402.42	
3106	Medizinisches Material	361.20		800.00		376.80	
3106.01	Medizinisches Material	321.20		400.00		376.80	
3106.02	Aufklärung, Material	40.00		400.00			
3109	Übriger Material- und Warenaufwand	10'384.50		14'300.00		5'339.95	
3109.01	Übriger Material- und Warenaufwand	1'701.70		3'300.00		1'454.05	
3109.02	Prävention	267.30		500.00		267.30	
3109.03	Altersprojekte	4'210.55		6'000.00			
3109.04	Suchtprävention	4'204.95		4'500.00		3'618.60	
311	Nicht aktivierbare Anlagen	612'766.69		577'300.00		436'965.07	
3110	Büromöbel und Geräte	156'778.26		191'700.00		207'346.37	
3110.01	Anschaffung Büromöbel und Geräte	12'086.60		36'000.00		35'604.35	
3110.02	Anschaffung Möbel und Geräte	144'691.66		155'700.00		171'742.02	
3111	Maschinen, Geräte und Fahrzeuge	135'800.56		126'500.00		92'943.57	
3111.01	Anschaffung Maschinen, Geräte und Fahrzeuge	52'836.40		51'500.00		85'473.35	

12.3 Erfolgsrechnung

nach Sachgruppen

		Rechnung 2025		Budget 2025		Rechnung 2024	
		Aufwand	Ertrag	Aufwand	Ertrag	Aufwand	Ertrag
3111.40	Anschaffung Maschinen, Geräte und Fahrzeuge (DS 7301)	82'964.16		75'000.00		7'470.22	
3112	Kleider, Wäsche, Vorhänge	16'596.01		31'000.00		31'103.56	
3112.01	Dienstkleider	13'146.63		27'000.00		27'369.64	
3112.40	Dienstkleider (DS 7301)	3'449.38		4'000.00		3'733.92	
3113	Hardware	33'069.39		43'300.00		13'281.19	
3113.01	Anschaffung Hardware	33'069.39		42'800.00		13'281.19	
3113.40	Anschaffung Hardware (DS 7301)			500.00			
3118	Immateriellen Anlagen	252'658.70		76'600.00		55'021.80	
3118.01	Anschaffung Software	252'658.70		76'500.00		55'021.80	
3118.40	Anschaffung Software (DS 7301)			100.00			
3119	Übrige nicht aktivierbare Anlagen	17'863.77		108'200.00		37'268.58	
3119.01	Anschaffung Spiel- und Turnmaterial	6'839.37		9'900.00		7'935.40	
3119.03	Anschaffung Material			300.00			
3119.04	Anschaffung Signalisation	11'024.40		15'000.00		14'981.08	
3119.05	Anschaffung Beflaggung			3'000.00		3'632.00	
3119.06	Anschaffung öffentliche Beleuchtung			5'000.00			
3119.07	Anschaffung Parkautomaten			75'000.00		10'720.10	
312	Ver- und Entsorgung Liegenschaften Verwaltungsverm..	481'294.72		587'500.00		651'226.55	
3120	Ver- und Entsorgung Liegenschaften Verwaltungsverm..	481'294.72		587'500.00		651'226.55	
3120.01	Ab-/Wasser, Energie, Heizmaterial, Kehricht	362'423.02		487'000.00		464'740.55	
3120.02	Öffentliche Brunnen, Wasser, Energie	39'186.70		19'000.00		84'194.05	
3120.03	Japanischer Garten, Wasser, Energie	6'112.35		8'500.00		18'524.15	
3120.04	Energie öffentliche Beleuchtung	68'436.90		68'000.00		78'757.35	
3120.05	Energie Parkautomaten	5'135.75		5'000.00		5'010.45	
313	Dienstleistungen und Honorare	2'673'368.98		2'771'480.00		2'663'815.36	
3130	Dienstleistungen Dritter	2'331'877.51		2'344'880.00		2'243'089.11	
3130.01	Dienstleistungen Dritter	132'995.55		79'700.00		55'923.40	
3130.02	Telefon- und Internetgebühren	44'193.24		48'700.00		43'845.05	
3130.03	Porti	60'277.25		78'050.00		60'734.31	
3130.04	Post- und Bankspesen	65'127.99		51'300.00		52'374.01	
3130.05	Bussen, Post- und Bankspesen	1'379.18		4'000.00		1'215.19	

12.3 Erfolgsrechnung

nach Sachgruppen

		Rechnung 2025		Budget 2025		Rechnung 2024	
		Aufwand	Ertrag	Aufwand	Ertrag	Aufwand	Ertrag
3130.06	Mitglieder- und Verbandsbeiträge	20'905.22		19'730.00		18'293.20	
3130.07	Sicherheitsdienst/Bewachung	20'304.00		21'500.00		20'254.65	
3130.08	Rechnungsprüfungsorgan	17'631.10		18'000.00		17'133.85	
3130.09	Datenschutzaufsichtsstelle			500.00			
3130.10	Betriebskosten	2'936.10		3'000.00		2'662.45	
3130.11	Dienstleistungen Kantonspolizei	738'109.00		725'000.00		736'012.00	
3130.12	Veloordnungsdienst SAH	26'786.00		30'000.00		26'786.00	
3130.13	Verkehrsplanung/-regelung			20'000.00		3'777.00	
3130.14	Baubewilligungsverfahren	79'713.07		80'000.00		56'122.20	
3130.15	Einwohnerkontrolle, Gebühren	72'162.00		100'000.00		92'386.90	
3130.16	Schülertransporte	120.00		500.00			
3130.17	Bundesfeier inkl. Apéro	31'610.50		28'000.00		28'252.65	
3130.18	Volljährigkeitsfeier	855.00		500.00		243.65	
3130.19	Ehrungen, Sekretariat	1'200.00		1'200.00		400.00	
3130.20	Altersweihnacht	7'253.25		8'200.00		7'706.75	
3130.21	Pro Juventute, Elternbriefe	3'920.00		5'000.00		3'980.00	
3130.22	Stiftung Contact, Leistungsvereinbarung	15'000.00		15'000.00		15'000.00	
3130.23	Beiträge Sozialhilfeorganisationen	8'260.00		7'800.00		7'660.00	
3130.24	Strassenmarkierungen	21'064.65		25'000.00		24'843.50	
3130.25	Winterdienst	15'832.25		40'000.00		42'249.20	
3130.26	Betreuung Parkautomaten			10'000.00			
3130.27	Papiersammlungen	12'303.20		19'000.00		14'265.60	
3130.28	Energiestadt	29'560.09		30'000.00		13'139.52	
3130.29	Bestattungskosten	20'503.25		25'000.00		12'311.87	
3130.30	Reinigungsvertrag	274'987.20		280'000.00		274'987.20	
3130.31	Betreuung Gebührenautomaten	7'619.10		4'000.00		7'627.15	
3130.32	Beziehungen zu ausländischen Orten	40'119.15		15'000.00		12'956.90	
3130.33	TOI Event-Koordination Bödeli					8'000.00	
3130.40	Gebühren AVAG und Sammlungen (DS 7301)	537'590.06		540'000.00		552'366.81	
3130.41	Alllastenuntersuchungen (DS 7301)			200.00			
3130.42	Bring- und Hol-Tag (DS 7301)					8'298.10	
3130.44	Diverse Entschädigungen (DS 7301)	21'560.11		11'000.00		21'280.00	
3131	Planungen und Projektierungen Dritter			2'000.00		6'962.20	
3131.01	Vorabklärung für Planung und Projektierung			2'000.00		6'962.20	
3132	Honor.ext.Berater,Gutachter,Fachexp.etc.	110'524.95		177'700.00		66'038.86	
3132.01	Honorare externe Berater, Gutachter, Fachexperten etc.	72'765.35		90'000.00		21'587.35	
3132.02	Arbeitssicherheit	3'690.00		5'000.00		758.86	

12.3 Erfolgsrechnung

nach Sachgruppen

		Rechnung 2025		Budget 2025		Rechnung 2024	
		Aufwand	Ertrag	Aufwand	Ertrag	Aufwand	Ertrag
3132.03	Nachführung Geometer	19'016.65		28'500.00		10'012.60	
3132.04	Regio GIS	3'792.00		4'200.00		3'792.00	
3132.06	Notfallplanung Naturgefahren			10'000.00			
3132.08	Richtpläne	11'260.95		40'000.00		29'888.05	
3133	Informatik-Nutzungsaufwand	15'309.30				142'760.70	
3133.01	EDV, Gemeindebeitrag RZI	15'309.30				142'760.70	
3134	Sachversicherungsprämien	154'674.97		172'300.00		134'221.77	
3134.01	Haftpflicht-/Sachversicherung	151'042.34		154'300.00		131'329.10	
3134.02	Japanischer Garten, Haftpflicht-/Sachversicherung	315.25		300.00		337.10	
3134.03	Stiftung Einsatzkosten der Gemeinden in a.o. Lagen			15'000.00			
3134.40	Haftpflicht-/Sachversicherung (DS 7301)	3'317.38		2'700.00		2'555.57	
3136	Honorare privatärztlicher Tätigkeit	30'645.00		34'500.00		33'530.00	
3136.01	Schularzt, Honorar	11'470.00		12'000.00		11'500.00	
3136.02	Lauskontrolle, Honorar	2'625.00		4'000.00		2'530.00	
3136.03	Aufklärung, Honorar	440.00		1'000.00			
3136.04	Untersuchung	16'110.00		17'500.00		19'500.00	
3137	Steuern und Abgaben	30'337.25		40'100.00		37'212.72	
3137.01	Liegenschaftssteuer und Schwellentelle	11'159.05		11'600.00		10'887.50	
3137.02	Motorfahrzeugsteuern	11'701.50		12'500.00		11'813.80	
3137.03	Schwerverkehrsabgabe	5'121.80		10'500.00		9'559.25	
3137.04	Steuern und Abgaben	595.00		500.00		325.00	
3137.05	Kehricht öffentlicher Raum	1'759.90		5'000.00		4'627.17	
314	Baulicher Unterhalt und betrieblicher Unterhalt	1'222'089.55		1'343'800.00		1'402'229.42	
3140	Unterhalt an Grundstücken	68'186.75		83'600.00		67'670.60	
3140.01	Unterhalt an Grundstücken			100.00			
3140.02	Japanischer Garten, Unterhalt	3'462.30		8'500.00		2'904.45	
3140.03	Kursaalgarten, Unterhalt	5'000.00		10'000.00		5'000.00	
3140.04	Baumpflege	59'724.45		65'000.00		59'766.15	
3141	Unterhalt Strassen/Verkehrswege	446'713.96		418'200.00		444'423.94	
3141.01	Unterhalt Strassen und Verkehrswege	131'133.11		142'500.00		185'337.49	
3141.02	Unterhalt öffentliche Beleuchtung	115'507.90		132'000.00		115'421.55	
3141.03	Strassenentwässerung	143'664.90		143'700.00		143'664.90	

12.3 Erfolgsrechnung

nach Sachgruppen

		Rechnung 2025		Budget 2025		Rechnung 2024	
		Aufwand	Ertrag	Aufwand	Ertrag	Aufwand	Ertrag
3141.04	Unterhalt Parkplätze	56'408.05					
3144	Unterhalt Hochbauten, Gebäude	685'499.09		817'000.00		864'820.33	
3144.01	Baulicher Unterhalt	591'612.10		647'000.00		697'015.85	
3144.02	Baulicher Unterhalt Verwaltungsgebäude	51'558.80		50'000.00		16'017.45	
3144.03	Baulicher Unterhalt Hochbauten VV diverse	47'299.60		110'000.00		130'301.13	
3144.04	Unterhalt KP Bödeli (Nettoaufwand)	-4'971.41		10'000.00		21'485.90	
3149	Unterhalt übrige Sachanlagen	21'689.75		25'000.00		25'314.55	
3149.01	Unterhalt	6'816.95		7'000.00		10'092.00	
3149.02	Öffentliche Brunnen, Unterhalt	10'578.25		13'000.00		12'261.00	
3149.03	Unterhalt Signale/Poller	3'388.15		2'000.00		2'961.55	
3149.04	Unterhalt Beflaggung	906.40		3'000.00			
315	Unterhalt Mobilien u.immater.Anlagen	290'289.60		413'600.00		371'943.17	
3150	Unterhalt Büromöbel und Geräte	2'146.00		3'100.00		726.15	
3150.01	Unterhalt Büromöbel und Geräte	2'146.00		3'100.00		726.15	
3151	Unterh.App.,Masch.,Geräte,Fahrz.,Werkz.	97'330.87		110'500.00		106'731.86	
3151.01	Unterhalt Maschinen, Geräte, Fahrzeuge, Werkzeuge	77'249.21		90'500.00		82'120.21	
3151.40	Unterhalt Fahrzeuge, Maschinen (DS 7301)	20'081.66		20'000.00		24'611.65	
3153	Informatik-Unterhalt (Hardware)	23'600.16		23'800.00		17'637.50	
3153.01	Unterhalt Hardware	23'600.16		23'300.00		17'637.50	
3153.40	Unterhalt Hardware (DS 7301)			500.00			
3158	Unterhalt immaterielle Anlagen	135'312.82		240'200.00		203'521.44	
3158.01	Unterhalt Software	128'299.60		236'000.00		199'643.10	
3158.40	Unterhalt Software (DS 7301)	7'013.22		4'200.00		3'878.34	
3159	Unterhalt übrige mobile Anlagen	31'899.75		36'000.00		43'326.22	
3159.01	Unterhalt Anlagen, Geräte etc.	12'204.90		16'000.00		16'736.10	
3159.02	Unterhalt Parkautomaten	19'694.85		20'000.00		26'590.12	
316	Mieten, Leasing, Pachten, Benützungsgb.	435'367.38		373'400.00		330'459.17	
3160	Miete und Pacht Liegenschaften	397'753.58		322'600.00		296'320.95	
3160.01	Miete und Pacht Liegenschaften	247'607.58		162'500.00		146'174.95	

12.3 Erfolgsrechnung

nach Sachgruppen

		Rechnung 2025		Budget 2025		Rechnung 2024	
		Aufwand	Ertrag	Aufwand	Ertrag	Aufwand	Ertrag
3160.02	Japanischer Garten, Pacht	100.00		100.00		100.00	
3160.03	Miete Parkhaus Migros	150'046.00		160'000.00		150'046.00	
3161	Mieten, Benützungskosten Anlagen	14'436.65		27'800.00		13'824.27	
3161.01	Mieten, Benützungskosten Anlagen	14'436.65		21'800.00		13'824.27	
3161.40	Mieten, Benützungskosten Anlagen (DS 7301)			6'000.00			
3162	Raten für operatives Leasing	23'177.15		23'000.00		20'313.95	
3162.01	Leasing	23'177.15		23'000.00		20'313.95	
317	Spesenentschädigungen	147'059.01		171'200.00		117'090.00	
3170	Reisekosten und Spesen	34'196.35		43'800.00		34'274.05	
3170.01	Spesen	17'228.45		20'300.00		14'706.80	
3170.02	Spesen GGR			200.00			
3170.03	Spesen GPK	46.85		100.00		226.20	
3170.04	Spesen Wahlausschuss	131.55		1'500.00		1'196.10	
3170.05	Spesen GR	16'590.60		18'000.00		16'176.60	
3170.06	Spesen FIKO			200.00		185.25	
3170.07	Spesen SIKO			500.00		280.35	
3170.08	Spesen FK Spezialunterricht			500.00			
3170.09	Kultur, Spesen KUKO			200.00		188.20	
3170.10	Spesen Kommissionen	99.00		100.00		614.00	
3170.11	Spesen BAUKO	55.50		200.00		341.80	
3170.12	Spesen FK Energie			500.00		155.00	
3170.13	Spesen WTK	10.00		1'000.00		203.75	
3170.40	Spesen (DS 7301)	34.40		500.00			
3171	Exkursionen, Schulreisen und Lager	112'862.66		127'400.00		82'815.95	
3171.01	Exkursionen, Schulreisen und Lager	112'862.66		127'400.00		82'815.95	
318	Wertberichtigungen auf Forderungen	466'543.94		590'900.00		460'334.53	
3180	Wertberichtigungen auf Forderungen	-232'400.00		3'700.00		51'600.00	
3180.01	Wertberichtigungen auf Forderungen	-232'400.00		3'700.00		51'600.00	
3181	Tatsächliche Forderungsverluste	698'943.94		587'200.00		408'734.53	
3181.01	Tatsächliche Forderungsverluste	126'469.03		176'000.00		137'333.83	
3181.02	Bussen, tatsächliche Forderungsverluste	565'128.38		400'000.00		259'900.00	

12.3 Erfolgsrechnung

nach Sachgruppen

		Rechnung 2025		Budget 2025		Rechnung 2024	
		Aufwand	Ertrag	Aufwand	Ertrag	Aufwand	Ertrag
3181.03	Forderungsverzichte	2'613.35		5'100.00		7'926.95	
3181.06	Verzugszins Steuern, tatsächliche Forderungsverluste	4'312.00		5'000.00		3'559.40	
3181.07	Verzugszins Steuern, Forderungsverzichte			100.00		14.35	
3181.40	Tatsächliche Forderungsverluste (DS 7301)	421.18		1'000.00			
319	Verschiedener Betriebsaufwand	71'563.20		105'350.00		80'644.55	
3199	Übriger Betriebsaufwand	71'563.20		105'350.00		80'644.55	
3199.02	Freier Kredit GGR	11'498.80		12'500.00		10'462.70	
3199.03	Freier Kredit GPK	492.10		500.00		384.20	
3199.04	Freier Kredit GR	45'467.75		56'000.00		49'540.35	
3199.05	Freier Kredit GP	3'634.00		5'000.00		2'509.10	
3199.06	Freier Kredit FIKO	800.00		800.00		800.00	
3199.07	Repräsentation Gemeinde	2'116.00		13'000.00		5'480.00	
3199.08	Neuzuzügeranlass	2'488.85		4'500.00		3'993.75	
3199.09	Freier Kredit SIKO	295.00		900.00		939.20	
3199.10	Katastrophen und Notlagen			1'000.00		361.20	
3199.11	Freier Kredit Ressort Bildung	2'678.50		3'300.00		2'206.75	
3199.12	Kultur, Freier Kredit KUKO	215.30		400.00		552.70	
3199.13	Freier Kredit Kommissionen	589.10		900.00		1'009.60	
3199.14	Freier Kredit BAUKO	1'287.80		1'550.00		1'505.00	
3199.15	Freier Kredit WTK			5'000.00		900.00	
33	Abschreibungen Verwaltungsvermögen	1'579'238.40		1'590'900.00		1'445'523.45	
330	Sachanlagen VV	1'321'711.95		1'338'500.00		1'191'278.20	
3300	Planm.Abschreibungen Sachanlagen	1'319'987.95		1'336'700.00		1'191'278.20	
3300.10	Planmässige Abschreibungen Strassen und Verkehrswege	284'147.75		296'000.00		259'027.50	
3300.30	Planmässige Abschreibungen übrige Tiefbauten	92'753.00		92'900.00		92'754.00	
3300.40	Planmässige Abschreibungen Hochbauten	701'751.90		702'800.00		635'690.04	
3300.60	Planmässige Abschreibungen Mobilien	241'335.30		245'000.00		203'806.66	
3301	Ausserplanm.Abschreibungen Sachanlagen	1'724.00		1'800.00			
3301.60	Ausserplanmässige Abschreibungen Mobilien	1'724.00		1'800.00			
332	Abschreibungen immaterielle Anlagen	257'526.45		252'400.00		254'245.25	
3320	Planm.Abschreibungen immat.Anlagen	257'526.45		252'400.00		254'245.25	

12.3 Erfolgsrechnung

nach Sachgruppen

		Rechnung 2025		Budget 2025		Rechnung 2024	
		Aufwand	Ertrag	Aufwand	Ertrag	Aufwand	Ertrag
3320.01	Planmässige Abschreibungen Informatik	243'772.45		238'600.00		240'491.25	
3320.90	Planmässige Abschreibungen immaterielle Anlagen	13'754.00		13'800.00		13'754.00	
34	Finanzaufwand	796'639.37		988'500.00		1'005'328.36	
340	Zinsaufwand	608'469.09		742'200.00		584'223.37	
3401	Verzins.kurzfr.Finanzverbindlichkeiten	29'481.34				21'891.66	
3401.01	Zinsen kurzfristige Finanzverbindlichkeiten	29'481.34				21'891.66	
3406	Verzins.langfr.Finanzverbindlichkeiten	379'520.00		525'000.00		358'921.11	
3406.01	Zinsen langfristige Finanzverbindlichkeiten	379'520.00		525'000.00		358'921.11	
3409	Übrige Passivzinsen	199'467.75		217'200.00		203'410.60	
3409.02	Interne Verrechnung Zinsen SF (1403/2199/6156/7301.440..	3'358.05		14'900.00		7'300.90	
3409.03	Interne Verrechnung Zinsen SF / 9630	196'109.70		202'300.00		196'109.70	
343	Liegenschaftenaufwand Finanzvermögen	148'567.23		230'300.00		268'920.38	
3430	Baulicher Unterhalt Liegenschaften FV	72'758.35		134'000.00		190'986.15	
3430.01	Baulicher Unterhalt / 9630	72'758.35		134'000.00		190'986.15	
3431	Nicht baul.Unterhalt Liegenschaften FV	3'035.15		24'200.00		11'587.35	
3431.01	Reinigungs-/Verbrauchsmaterial / 9630	127.90		200.00		93.10	
3431.02	Anschaffung Maschinen, Geräte und Fahrzeuge / 9630	1'743.05		10'000.00		8'453.50	
3431.03	Dienstleistungen Dritter / 9630	864.25		4'000.00		1'496.10	
3431.04	Unterhalt Maschinen, Geräte und Fahrzeuge / 9630	299.95		10'000.00		1'544.65	
3439	Übriger Liegenschaftsaufwand FV	72'773.73		72'100.00		66'346.88	
3439.01	Wasser, Energie, Heizmaterial / 9630	37'886.35		42'500.00		31'962.25	
3439.02	Abwasser, Kehricht / 9630	8'877.55		3'800.00		8'083.65	
3439.03	Liegenschaftssteuer und Schwellentelle	6'870.10		7'000.00		6'373.10	
3439.04	Haftpflicht-/Sachversicherung / 9630	10'846.33		11'000.00		10'602.88	
3439.05	Liegenschaftssteuer und Schwellentelle / 9630	8'293.40		7'800.00		9'325.00	
344	Wertberichtigungen Anlagen FV	7'361.90		4'000.00		138'223.11	
3440	Wertberichtigungen Finanzanlagen FV	7'361.90					
3440.01	Wertberichtigungen Finanzanlagen	7'361.90					

12.3 Erfolgsrechnung

nach Sachgruppen

		Rechnung 2025		Budget 2025		Rechnung 2024	
		Aufwand	Ertrag	Aufwand	Ertrag	Aufwand	Ertrag
3441	Wertberichtigung Sachanlagen FV			4'000.00		138'223.11	
3441.01	Wertberichtigung / 9630			4'000.00		138'223.11	
349	Verschiedener Finanzaufwand	32'241.15		12'000.00		13'961.50	
3499	Übriger Finanzaufwand	32'241.15		12'000.00		13'961.50	
3499.01	Vergütungszinsen Steuern	32'241.15		12'000.00		13'961.50	
35	Einlagen in Fonds und Spezialfinanzierungen			40'600.00			
350	Einlagen in Fonds u.Spez.fin.im FK			900.00			
3502	Einlagen in Legate und Stiftungen			900.00			
3502.01	Einlage			900.00			
351	Einlagen in Fonds u.Spez.fin.im EK			39'700.00			
3510	Einlagen in Spezialfinanzierungen EK			39'700.00			
3510.01	SF Mehrwertabschöpfung, Einlage			39'700.00			
36	Transferaufwand	17'255'770.93		17'493'320.00		16'197'630.71	
361	Entschädigungen an Gemeinwesen	8'622'473.12		8'548'250.00		7'804'965.18	
3611	Entschädigungen an Kantone u. Konkordate	7'379'102.10		7'289'850.00		6'571'483.75	
3611.01	Entschädigung Kanton Registerführung	84'223.00		85'000.00		83'290.00	
3611.02	Amtliche Bewertungen	8'561.10		15'000.00		9'971.85	
3611.03	LAG, Lehrerbesoldungen	2'424'607.25		2'467'000.00		2'300'269.58	
3611.04	LAG, Lehrerbesoldungen Spezialunterricht Jungfrauregion	835'895.00		890'000.00		802'137.37	
3611.05	Schulgelder an Kanton (Infrastruktur-/Betriebskosten) (Qua..	30'688.00		14'500.00		21'666.00	
3611.06	Gemeindebeiträge Lehrerbesoldungen an Kanton (Quarta)	50'593.30		24'000.00		31'498.05	
3611.07	LAG, Sozialhilfe	3'940'184.45		3'790'000.00		3'318'300.90	
3611.10	Gewässerrichtplan Lutschine, Entschädigung an Kanton	4'350.00		4'350.00		4'350.00	
3612	Entsch.an Gde. und Gde.verbände	1'243'371.02		1'258'400.00		1'233'481.43	
3612.01	Entschädigungen an Gemeinden und Gemeindeverbände	107'299.85		95'000.00		97'132.70	
3612.02	Schulgelder an andere Gemeinden (Infrastruktur-/Betriebsk..	21'995.05		24'100.00		17'250.00	
3612.03	Gemeindebeiträge Lehrerbesoldungen an andere Gemeind..	19'001.30		20'900.00		23'610.20	

12.3 Erfolgsrechnung

nach Sachgruppen

		Rechnung 2025		Budget 2025		Rechnung 2024	
		Aufwand	Ertrag	Aufwand	Ertrag	Aufwand	Ertrag
3612.04	Bussen netto, Anteile Vertragsgemeinden	23'681.90		40'000.00		31'843.92	
3612.05	Feuerwehrdienstersatzabgabe, Ablieferung an Feuerwehr ..	374'500.60		430'000.00		403'489.30	
3612.06	Interne Verrechnung Verwaltungsaufwand SF (0220.4612...	58'138.55		48'000.00		55'184.40	
3612.07	Interne Verrechnung Liegenschaft/Infrastruktur SF (0290.4..	6'459.85		5'400.00		6'131.60	
3612.08	Interne Verrechnung diverse SF (3421/6150.4612.08)	2'857.50		10'000.00		7'447.50	
3612.09	Interne Verrechnung Schulraum/Infrastruktur SF	44'400.00		44'400.00		44'400.00	
3612.10	Spezialunterricht, Schulgelder (Infrastruktur-/Betriebskosten)	11'191.65		11'500.00		11'046.40	
3612.11	Bussen netto, Anteile Vertragsgemeinden	137'559.42		80'000.00		83'028.51	
3612.12	Interne Verrechnung SF	1'500.00		1'500.00		1'500.00	
3612.13	Bring- und Hol-Tag, interne Verrechnung SF (1110.4612.01..					5'717.50	
3612.14	Beitrag Tierkörperbeseitigung	22'690.90		27'000.00		28'316.00	
3612.15	Schwellentelle, Ablieferung an Schwellenkorporation Bödeli..	241'319.75		250'000.00		237'541.25	
3612.18	Interne Verrechnung Gesamtertrag SF Abfall/Nicht-Monopo..	64'418.35		65'000.00		71'710.05	
3612.19	Interne Verrechnung Gesamtaufwand Nicht-Monopol Abfall..	72'976.35		60'000.00		70'462.75	
3612.20	Interne Verrechnung Verwaltungsaufwand SF (0220.4612...	23'344.20		32'000.00		27'999.00	
3612.21	Interne Verrechnung Liegenschaft/Infrastruktur SF (0290.4..	2'593.80		3'600.00		3'111.00	
3612.22	Interne Verrechnung diverse SF (3421/6150.4612.08) / 9630	7'442.00		10'000.00		6'559.35	
362	Finanz- und Lastenausgleich	2'131'101.00		1'800'000.00		1'754'883.00	
3621	Finanz- und Lastenausgleich an Kanton	1'081'682.00		1'074'000.00		1'068'776.00	
3621.60	LAG, neue Aufgabenteilung	1'081'682.00		1'074'000.00		1'068'776.00	
3622	Finanz-u.Lastenausgl.a.Gde.u.Gde.verbände	1'049'419.00		726'000.00		686'107.00	
3622.70	Disparitätenabbau	1'049'419.00		726'000.00		686'107.00	
363	Beiträge an Gemeinwesen und Dritte	6'338'338.06		6'858'170.00		6'580'484.53	
3631	Beiträge an Kantone und Konkordate	2'357'684.35		2'593'000.00		2'562'984.10	
3631.01	Pauschalierung Interventionskosten	25'843.35		24'000.00		23'348.00	
3631.03	LAG, EL	1'264'091.00		1'459'000.00		1'492'945.00	
3631.04	LAG, Familienzulagen Nichterwerbstätige	28'062.00		30'000.00		21'103.00	
3631.05	LAG, öffentlicher Verkehr	1'031'688.00		1'072'000.00		995'816.00	
3631.06	Unterhalt Schutzwaldpflege	8'000.00		8'000.00		29'772.10	
3632	Beiträge an Gemeinden und Gde.verbände	1'605'859.71		1'784'500.00		1'665'086.64	
3632.01	Beiträge an Gemeinden und Gemeindeverbände	5'600.00		6'400.00		8'434.25	
3632.02	EDV, Gemeindebeitrag Erneuerungsfonds RZI	-76'609.54					
3632.03	Gemeindebeitrag Schiessanlage Lehn	5'565.25		5'200.00		15'709.75	

12.3 Erfolgsrechnung

nach Sachgruppen

		Rechnung 2025		Budget 2025		Rechnung 2024	
		Aufwand	Ertrag	Aufwand	Ertrag	Aufwand	Ertrag
3632.04	Gemeindebeitrag ZSO Jungfrau	95'068.50		96'000.00		86'173.94	
3632.05	Regionale Führungsorganisation Bödeli RFO	10'130.80		11'000.00		11'102.95	
3632.06	Pilzkontrollen	1'298.95		1'600.00		1'334.15	
3632.07	AHV-Zweigstelle Bödeli	100'129.85		84'000.00		101'159.30	
3632.08	Jugendarbeit Bödeli	22'993.70		24'000.00		22'066.75	
3632.09	Sozialdienst Region Jungfrau	107'037.00		119'000.00		80'587.50	
3632.10	Patenschaft Gemeinde Saxeten	1'500.00		1'500.00		1'500.00	
3632.11	Begräbnisgemeinerverband Gsteig-Interlaken	117'087.80		137'000.00		120'243.70	
3632.12	Reinigungsarbeiten WC Schlossareal	4'343.35		6'000.00		5'660.35	
3632.13	Ackerbaustellenleitung	803.15		800.00		800.45	
3632.14	Gemeinerverband für die Erhaltung der Wälder der Region..	41'992.45		42'000.00		41'395.10	
3632.15	Gemeinerverband Abwasser Region Interlaken, Gebühren..	1'168'918.45		1'250'000.00		1'168'918.45	
3634	Beiträge an öffentliche Unternehmungen	556'849.40		521'175.00		519'585.15	
3634.02	Bödelibad, Betriebs- und Altlastenbeitrag	248'092.00		249'000.00		247'929.95	
3634.03	Eissportzentrum Bödeli	55'246.00		54'200.00		55'309.00	
3634.04	Regionalkonferenz Oberland-Ost, Bikerouten	1'151.60		1'200.00		1'132.80	
3634.06	Gästekarte öffentl. Verkehr	9'350.00		10'000.00		9'300.00	
3634.07	Regionalkonferenz Oberland-Ost, Energieberatung	5'182.20		5'300.00		5'097.60	
3634.08	Regionalkonferenz Oberland-Ost, Basisbeitrag	48'943.00		48'600.00		48'144.00	
3634.09	Regionalkonferenz Oberland-Ost, Landschaftsfonds	6'909.60		7'000.00		6'796.80	
3634.10	TOI (Tourismusorganisation Interlaken)	145'875.00		145'875.00		145'875.00	
3634.12	Beiträge Entlastung Buslinie 2025-2026	36'100.00					
3635	Beiträge an private Unternehmungen	214'844.10		292'395.00		308'476.95	
3635.01	Beiträge an private Unternehmungen			5'000.00			
3635.02	Übrige Kulturförderung	14'754.00		11'000.00		17'634.00	
3635.03	Infrastrukturkosten Eissportvereine	8'466.00		8'500.00		8'466.00	
3635.04	Infrastrukturbeitrag FCI	9'200.00		9'200.00		9'200.00	
3635.05	Ice Magic, Beitrag/Defizitbeitrag			30'000.00			
3635.08	Winterbeleuchtung	1'916.55		18'000.00		39'461.55	
3635.09	Interlaken Congress & Events AG	87'525.00		87'530.00		87'525.00	
3635.10	Weihnachtsmärkte	15'000.00				30'000.00	
3635.11	Swiss Economic Forum	30'000.00		35'000.00		30'000.00	
3635.12	Beiträge Wirtschafts-/Tourismusförderung	27'982.55		63'165.00		66'190.40	
3635.16	Verein Standortförderung Wirtschaftsraum Interlaken-Jungf..	20'000.00		25'000.00		20'000.00	
3636	Beitr.an priv.Organisat.o.Erwerbszweck	916'025.30		901'100.00		873'853.25	
3636.01	Beiträge an private Organisationen ohne Erwerbszweck	72'305.00		72'600.00		15'351.50	

12.3 Erfolgsrechnung

nach Sachgruppen

		Rechnung 2025		Budget 2025		Rechnung 2024	
		Aufwand	Ertrag	Aufwand	Ertrag	Aufwand	Ertrag
3636.02	Erlassene Gebühren/Kosten	1'280.00		3'500.00			
3636.03	Wahlen/Parteienfinanzierung	15'000.00		15'000.00		15'000.00	
3636.04	Jugendparlament Berner Oberland	1'300.00		1'300.00		1'300.00	
3636.05	Musikschule Oberland Ost	73'440.35		86'000.00		83'599.25	
3636.06	Anderere Musikschulen	12'160.55		11'000.00		8'706.00	
3636.07	Erwachsenenbildung, Raummieten	1'310.00		2'000.00		1'780.00	
3636.09	KKFG-Beitrag Regionalbibliothek Bödeli	60'619.25		60'700.00		86'060.60	
3636.10	Beiträge Saalmieten Vereine	758.35		4'000.00		1'900.00	
3636.11	KKFG-Beitrag Kunsthaus Interlaken	47'467.00		47'700.00		47'467.00	
3636.12	KKFG-Beitrag Interlaken Classics	21'639.00		21'700.00		21'575.00	
3636.13	KKFG-Beitrag Regionalkonferenz Oberland-Ost	8'127.00		8'200.00		7'282.00	
3636.14	Jugendförderung, Schulraumbenutzungsgebühren	10'671.25		20'000.00		14'270.00	
3636.15	Beiträge Jugendförderung	34'390.00		35'000.00		32'120.00	
3636.16	Velostation SAH	8'808.00		8'900.00		8'808.00	
3636.17	Unterstützung Institutionen (Vergütung Altkleider Texaid)	4'884.80		3'500.00		5'854.25	
3636.18	TFA, Weiterleitung Erträge an TOI	541'864.75		500'000.00		522'779.65	
3637	Beiträge an private Haushalte	687'075.20		766'000.00		650'498.44	
3637.01	Beiträge	74'218.00		116'000.00		94'186.54	
3637.02	Betreuungsgutscheine	612'857.20		650'000.00		556'311.90	
364	Wertberichtigungen Darlehen VV	80'200.00					
3640	Wertberichtigungen Darlehen VV	80'200.00					
3640.40	Wertberichtigungen Darlehen VV an öffentliche Unternehm..	80'200.00					
365	Wertberichtigungen Beteiligungen VV	31'500.00		26'500.00		31'500.00	
3650	Wertberichtigungen Beteiligungen VV	31'500.00		26'500.00		31'500.00	
3650.40	Wertberichtigungen Beteiligungen VV an öffentlichen Unter..	31'500.00		26'500.00		31'500.00	
366	Abschreibungen Investitionsbeiträge	52'158.75		260'400.00		25'798.00	
3660	Planm.Abschreibungen Investitionsbeitr.	52'158.75		260'400.00		25'798.00	
3660.10	Planmässige Abschreibungen Investitionsbeiträge an Kant..			157'000.00			
3660.40	Planmässige Abschreibungen Investitionsbeiträge an öffentl..	44'451.75		95'600.00		18'091.00	
3660.60	Planmässige Abschreibungen Investitionsbeiträge an privat..	7'707.00		7'800.00		7'707.00	
37	Durchlaufende Beiträge			4'500.00			

12.3 Erfolgsrechnung

nach Sachgruppen

		Rechnung 2025		Budget 2025		Rechnung 2024	
		Aufwand	Ertrag	Aufwand	Ertrag	Aufwand	Ertrag
370	Durchlaufende Beiträge			4'500.00			
3701	Kantone und Konkordate			4'500.00			
3701.01	Mehrwertabschöpfung Kantonsanteil, Weiterleitung			4'500.00			
38	Ausserordentlicher Aufwand	1'077'542.87		3'148'150.00		3'608'923.91	
389	Einlagen in das Eigenkapital	1'077'542.87		3'148'150.00		3'608'923.91	
3893	Einlagen in Vorfinanzierungen des EK	337'348.42		296'100.00		386'571.23	
3893.01	Einlage	169'216.92		126'400.00		216'317.23	
3893.02	Einlage / 9630	168'131.50		169'700.00		170'254.00	
3894	Einlagen in finanzpolitische Reserven	740'194.45		2'852'050.00		3'222'352.68	
3894.01	Zusätzliche Abschreibungen VV, nicht zugeteilt	740'194.45		2'852'050.00		3'222'352.68	
39	Interne Verrechnungen	525'222.90		540'840.00		460'043.70	
390	Material- und Warenbezüge	16'800.00		31'000.00		16'800.00	
3900	Int.Verrechn.von Material- u.Warenbez.	16'800.00		31'000.00		16'800.00	
3900.01	Interne Verrechnung Material- und Warenbezüge			3'400.00			
3900.02	Marktwesen, Interne Verrechnung Material- und Warenbez..			1'000.00			
3900.03	Interne Verrechnung Material- und Warenbezüge (3421.49..			7'500.00			
3900.04	Öffentliche Brunnen, Interne Verrechnung Material- und W..			1'100.00			
3900.05	Englischer/Japanischer Garten, Interne Verrechnung Mater..	16'800.00		18'000.00		16'800.00	
391	Dienstleistungen	325'569.60		317'050.00		260'735.40	
3910	Int.Verr.von Dienstleistungen	325'569.60		317'050.00		260'735.40	
3910.01	Interne Verrechnung Dienstleistungen	112'970.75		142'050.00		112'017.50	
3910.02	Interne Verrechnung Dienstleistungen (3421.4910.03/6150...	142'413.15		115'000.00		100'565.50	
3910.03	Öffentliche Brunnen, Interne Verrechnung Dienstleistungen..	11'441.70		16'000.00		7'117.60	
3910.04	Englischer/Japanischer Garten, Interne Verrechnung Diens..	58'744.00		43'000.00		41'034.80	
3910.06	Marktwesen, Interne Verrechnung Dienstleistungen			1'000.00			
392	Pacht, Mieten, Benützungskosten	119'403.30		129'340.00		119'058.30	

12.3 Erfolgsrechnung

nach Sachgruppen

		Rechnung 2025		Budget 2025		Rechnung 2024	
		Aufwand	Ertrag	Aufwand	Ertrag	Aufwand	Ertrag
3920	Int.Verr.von Pacht,Mieten,Benützungsk.	119'403.30		129'340.00		119'058.30	
3920.01	Interne Verrechnung von Pacht, Mieten, Benützungskosten	108'809.30		108'000.00		108'844.30	
3920.02	Interne Verrechnung Miete/Infrastruktur	8'794.00		9'540.00		8'414.00	
3920.03	Interne Verrechnung Untermiete Tagesschule	1'800.00		1'800.00		1'800.00	
3920.04	Roll- und Begegnungszone, Beitrag			10'000.00			
393	Betriebs- und Verwaltungskosten	63'450.00		63'450.00		63'450.00	
3930	Int. Verr. von Betriebs- u.Verwaltungsk.	63'450.00		63'450.00		63'450.00	
3930.01	Interne Verrechnung Betriebs- und Verwaltungskosten	3'450.00		3'450.00		3'450.00	
3930.02	Interne Verrechnung Infrastruktur	60'000.00		60'000.00		60'000.00	
4	Ertrag		41'299'245.74		38'997'240.00		39'351'040.71
40	Fiskalertrag		25'723'391.25		24'410'200.00		24'639'159.55
400	Direkte Steuern natürliche Personen		16'334'927.05		14'577'500.00		14'435'692.25
4000	Einkommenssteuern natürliche Personen		12'900'121.70		12'030'500.00		11'838'517.40
4000.01	Einkommenssteuern		12'236'400.25		11'650'000.00		11'229'642.95
4000.20	Nachsteuern und Bussen		10'535.90		45'000.00		17'614.45
4000.40	Aktive Steuerauscheidungen Einkommenssteuern		1'028'086.80		750'000.00		1'047'051.15
4000.50	Passive Steuerauscheidungen Einkommenssteuern		-366'675.15		-410'000.00		-446'440.50
4000.60	Pauschale Steueranrechnungen natürliche Personen		-8'226.10		-5'000.00		-9'350.65
4000.80	Lotteriegewinnsteuern				500.00		
4001	Vermögenssteuern natürliche Personen		1'539'868.75		1'675'000.00		1'583'543.20
4001.01	Vermögenssteuern		1'489'243.30		1'665'000.00		1'584'043.50
4001.40	Aktive Steuerauscheidungen Vermögenssteuern		199'600.05		195'000.00		172'755.50
4001.50	Passive Steuerauscheidungen Vermögenssteuern		-148'974.60		-185'000.00		-173'255.80
4002	Quellensteuern natürliche Personen		1'894'936.60		872'000.00		1'013'631.65
4002.01	Quellensteuern		1'892'124.85		870'000.00		1'011'150.45
4002.10	Quellensteuern ausserhalb der Ertragsabrechnung (BGSA)		2'811.75		2'000.00		2'481.20
401	Direkte Steuern juristische Personen		4'338'068.35		5'385'000.00		5'716'135.35
4010	Gewinnsteuern juristische Personen		4'330'134.85		5'315'000.00		5'677'143.90
4010.01	Gewinnsteuern		5'620'142.65		5'500'000.00		10'133'700.35

12.3 Erfolgsrechnung

nach Sachgruppen

		Rechnung 2025		Budget 2025		Rechnung 2024	
		Aufwand	Ertrag	Aufwand	Ertrag	Aufwand	Ertrag
4010.40	Aktive Steuerauscheidungen Gewinnsteuern		997'844.65		1'150'000.00		890'689.15
4010.50	Passive Steuerauscheidungen Gewinnsteuern		-2'519'816.25		-1'300'000.00		-3'854'245.60
4010.60	Pauschale Steueranrechnungen juristische Personen		-36.20				
4010.70	Rückstellungen für Steuerteilungen juristische Personen		232'000.00		-35'000.00		-1'493'000.00
4011	Kapitalsteuern juristische Personen		7'933.50		70'000.00		38'991.45
4011.01	Kapitalsteuern		-7'151.65		55'000.00		39'575.90
4011.40	Aktive Steuerauscheidungen Kapitalsteuern		14'962.05		25'000.00		3'787.95
4011.50	Passive Steuerauscheidungen Kapitalsteuern		123.10		-10'000.00		-4'372.40
402	Übrige direkte Steuern		4'240'711.35		3'670'700.00		3'702'111.05
4021	Grundsteuern		2'707'377.00		2'700'000.00		2'637'796.30
4021.01	Liegenschaftssteuern		2'707'377.00		2'700'000.00		2'637'796.30
4022	Vermögensgewinnsteuern		1'461'348.80		879'700.00		825'971.60
4022.01	Grundstückgewinnsteuern		1'043'469.40		550'000.00		450'881.30
4022.02	Mehrwertabschöpfung Gemeindeanteil				39'700.00		
4022.10	Sonderveranlagungen		417'879.40		290'000.00		375'090.30
4024	Erbschafts- und Schenkungssteuern		34'809.45		60'000.00		33'846.00
4024.01	Erbschafts- und Schenkungssteuern		34'809.45		60'000.00		33'846.00
4029	Eingang abgeschriebene Steuern		37'176.10		31'000.00		204'497.15
4029.01	Eingang abgeschriebene Steuern		37'176.10		31'000.00		204'497.15
403	Besitz- und Aufwandsteuern		809'684.50		777'000.00		785'220.90
4033	Hundesteuer		26'500.00		27'000.00		24'900.00
4033.01	Hundetaxe		26'500.00		27'000.00		24'900.00
4039	Übrige Besitz- und Aufwandsteuer		783'184.50		750'000.00		760'320.90
4039.01	TFA, Erträge		541'864.75		500'000.00		522'779.65
4039.02	Schwellentelle		241'319.75		250'000.00		237'541.25
41	Regalien und Konzessionen		186'486.30		203'400.00		184'599.15
412	Konzessionen		50'854.30		53'400.00		46'318.15

12.3 Erfolgsrechnung

nach Sachgruppen

		Rechnung 2025		Budget 2025		Rechnung 2024	
		Aufwand	Ertrag	Aufwand	Ertrag	Aufwand	Ertrag
4120	Konzessionen		50'854.30		53'400.00		46'318.15
4120.01	Konzessionen		2'800.00		4'400.00		4'400.00
4120.02	Taxi- und Kutscherkonzessionen		19'943.30		20'000.00		15'640.15
4120.03	Plakataffichage Konzessionen		18'300.00		20'000.00		18'300.00
4120.04	Marktwesen Konzessionen		9'811.00		9'000.00		7'978.00
413	Ertragsanteile an Lotterien, Sport-Toto,Wetten		135'632.00		150'000.00		138'281.00
4130	Ertragsanteile an Lotterien, Sport-Toto,Wetten		135'632.00		150'000.00		138'281.00
4130.01	Casinogebühren		135'632.00		150'000.00		138'281.00
42	Entgelte		6'729'026.50		5'546'700.00		5'958'773.34
420	Ersatzabgaben		447'000.60		445'000.00		542'989.30
4200	Ersatzabgaben		447'000.60		445'000.00		542'989.30
4200.01	Feuerwehrdienstersatzabgabe		374'500.60		430'000.00		403'489.30
4200.02	Parkplatzersatzabgaben		72'500.00		15'000.00		139'500.00
421	Gebühren für Amtshandlungen		396'997.45		329'700.00		342'842.50
4210	Gebühren für Amtshandlungen		396'997.45		329'700.00		342'842.50
4210.01	Gebühren für Amtshandlungen		10'800.40		10'000.00		11'576.85
4210.02	Mahngebühren		1'825.00		2'000.00		2'490.00
4210.03	Einwohnerkontrolle		131'031.80		150'000.00		154'690.00
4210.04	Baubewilligungsverfahren		226'776.25		145'000.00		153'835.65
4210.05	Einbürgerungen		18'000.00		15'000.00		13'000.00
4210.06	Gemeindeschreiberei		1'756.00		2'000.00		2'260.00
4210.07	Siegelungen		6'715.00		5'500.00		4'930.00
4210.08	Steuern		93.00		200.00		60.00
423	Schul- und Kursgelder		138'732.40		111'000.00		120'250.15
4230	Schulgelder		138'732.40		111'000.00		120'250.15
4230.01	Elternbeiträge		138'732.40		111'000.00		120'250.15
424	Benützungsgebühren u.Dienstleistungen		3'548'131.78		2'981'000.00		3'264'021.09
4240	Benützungsgebühren und Dienstleistungen		3'548'131.78		2'981'000.00		3'264'021.09

12.3 Erfolgsrechnung

nach Sachgruppen

		Rechnung 2025		Budget 2025		Rechnung 2024	
		Aufwand	Ertrag	Aufwand	Ertrag	Aufwand	Ertrag
4240.01	Dienstleistungen für Dritte		118'187.85		112'000.00		113'513.20
4240.02	Bussen, Dienstleistungen für Dritte		85'930.78		60'000.00		71'118.54
4240.03	Parkgebühren ohne MWST		1'063'213.33		900'000.00		1'049'108.79
4240.04	Parking Migros		137'959.94		120'000.00		125'205.63
4240.40	Grundgebühren (DS 7301)		473'383.18		460'000.00		460'377.21
4240.41	Grundgebühren Nicht-Monopol (DS 7301)		31'648.33		26'000.00		35'550.60
4240.42	AVAG (Sackgebühren) (DS 7301)		259'169.20		248'000.00		250'631.08
4240.43	Container (Andock- und Gewichtsgebühr) (DS 7301)		309'228.07		286'000.00		307'882.52
4240.44	Container (Andock- und Gewichtsgebühr) Nicht-Monopol (..		32'155.37		35'000.00		35'295.55
4240.45	Papiersammlungen, Altpapierverwertung (DS 7301)		9'456.21		11'000.00		12'341.68
4240.46	Dienstleistungen für Dritte (DS 7301)		45'342.55		18'000.00		39'008.95
4240.60	Dienstleistungen für Dritte (DS 6150)		75'534.11		75'000.00		83'064.45
4240.70	Parkgebühren mit MWST (DS 6155)		778'592.45		500'000.00		571'350.93
4240.71	Mietertrag Parkplätze (DS 6155)		42'240.70		30'000.00		44'438.59
4240.76	Benützungsgebühren Toilettenanlagen (DS 7791)		86'089.71		100'000.00		65'133.37
425	Erlös aus Verkäufen		13'102.29		7'500.00		20'100.11
4250	Verkäufe		13'102.29		7'500.00		20'100.11
4250.01	Verkauf Pflanzen		6'205.00		6'000.00		6'159.85
4250.60	Verkauf Baumaterial (DS 6150)		703.16		1'500.00		2'584.36
4250.61	Verkauf Waren und Mobilien (DS 6150)		6'194.13				11'355.90
426	Rückerstattungen		690'846.31		522'300.00		725'837.55
4260	Rückerstattungen und Kostenbeteiligungen Dritter		690'846.31		522'300.00		725'837.55
4260.01	Verschiedene Rückerstattungen		269'297.35		96'200.00		297'464.74
4260.02	Elterngebühren Aufgabenhilfe		930.00		700.00		1'020.00
4260.03	Betriebskosten, Rückerstattungen		1'919.45		500.00		786.90
4260.04	Dienstleistungen Kantonspolizei, Anteile Matten und Unters..		252'522.70		250'000.00		253'157.70
4260.05	Rückerstattungen zentraler Ersatzbeitragsfonds Kanton Bern						4'119.00
4260.06	Mittagessen		70'750.00		70'000.00		67'500.00
4260.07	Kostenbeteiligung Anschlussgemeinden		20'280.05		19'000.00		19'188.75
4260.08	Gemeindebeitrag Sekretariat		24'299.15		32'100.00		24'359.50
4260.09	Stiftung Contact, Leistungsvereinbarung, Gemeindebeiträge		7'500.00		7'500.00		7'500.00
4260.12	Swiss Economic Forum, Anteile Matten und Unterseen		13'000.00		13'000.00		13'000.00
4260.13	Beschilderung Liegenschaften (gemäss Kurtaxenreglement)		1'523.15		6'000.00		5'721.35
4260.40	Bring- und Hol-Tag, Anteile Matten und Unterseen (DS 730..						5'470.55
4260.41	VetroSwiss/AVAG, VEG Glas (DS 7301)		6'945.05		7'000.00		6'875.81

12.3 Erfolgsrechnung

nach Sachgruppen

		Rechnung 2025		Budget 2025		Rechnung 2024	
		Aufwand	Ertrag	Aufwand	Ertrag	Aufwand	Ertrag
4260.60	Verschiedene Rückerstattungen (DS 6150)		10'820.72		12'000.00		9'939.99
4260.61	Entschädigung Beleuchtung Kantonsstrasse (DS 6150)		6'415.00		7'800.00		9'515.36
4260.62	Schadenersatz für defekte Signale (DS 6150)		819.10		500.00		217.90
4260.70	Verschiedene Rückerstattungen (DS 6155)		3'824.59				
427	Bussen		1'494'215.67		1'150'200.00		942'732.64
4270	Bussen		1'494'215.67		1'150'200.00		942'732.64
4270.01	Bussen		1'494'215.67		1'150'200.00		942'732.64
43	Verschiedene Erträge		8'501.90		10'000.00		6'761.75
430	Verschiedene betriebliche Erträge		8'501.90		10'000.00		6'761.75
4309	Übriger betrieblicher Ertrag		8'501.90		10'000.00		6'761.75
4309.01	Mietertrag Signalisationsmaterial		8'501.90		10'000.00		6'761.75
44	Finanzertrag		2'099'293.87		1'846'800.00		1'894'956.58
440	Zinsertrag		324'014.70		297'200.00		277'058.69
4400	Zinsen flüssige Mittel						101.99
4400.01	Zinsen flüssige Mittel						101.99
4401	Zinsen Forderungen und Kontokorrente		125'663.05		80'000.00		75'646.10
4401.01	Zinsen Forderungen und Kontokorrente		1'801.75				135.25
4401.02	Verzugszinsen Steuern		123'861.30		80'000.00		75'510.85
4409	Übrige Zinsen von Finanzvermögen		198'351.65		217'200.00		201'310.60
4409.01	Interne Verrechnung Zinsen SF		2'241.95		14'900.00		5'200.90
4409.02	Interne Verrechnung Zinsen SF (7301/9630.3409.01)		196'109.70		202'300.00		196'109.70
442	Beteiligungsertrag FV		670.00		600.00		671.00
4420	Dividenden		670.00		600.00		671.00
4420.01	Dividenden		670.00		600.00		671.00
443	Liegenschaftenertrag FV		757'256.90		699'200.00		722'856.20

12.3 Erfolgsrechnung

nach Sachgruppen

		Rechnung 2025		Budget 2025		Rechnung 2024	
		Aufwand	Ertrag	Aufwand	Ertrag	Aufwand	Ertrag
4430	Pacht- und Mietzinse Liegenschaften FV		697'728.10		666'200.00		669'307.60
4430.01	Mietzinsen		1'560.00		1'600.00		1'560.00
4430.02	Pachtzinsen		9'128.50		6'600.00		6'633.50
4430.03	Baurechtszinsen		218'703.50		215'000.00		220'854.75
4430.04	Mietzinsen / 9630		468'336.10		443'000.00		440'259.35
4439	Übriger Liegenschaftsertrag FV		59'528.80		33'000.00		53'548.60
4439.01	Rückerstattungen Nebenkosten / 9630		55'735.75		28'000.00		42'596.95
4439.02	Verschiedene Rückerstattungen / 9630		3'793.05		5'000.00		10'951.65
444	Wertberichtigungen Anlagen FV		133'556.45				74'384.65
4440	Marktwertanpassungen Wertschriften						3'416.35
4440.01	Marktwertanpassungen Wertschriften						3'416.35
4443	Marktwertanpassungen Liegenschaften		133'556.45				70'968.30
4443.03	Marktwertanpassungen Baurechtszinsen		133'556.45				70'968.30
445	Finanzertrag a.Darlehen u.Beteil.VV		394'483.13		391'300.00		374'839.78
4450	Erträge aus Darlehen VV		600.00		600.00		900.00
4450.01	Erträge aus Darlehen VV		600.00		600.00		900.00
4451	Erträge aus Beteiligungen VV		393'883.13		390'700.00		373'939.78
4451.01	Erträge aus Beteiligungen VV		330'500.00		358'200.00		329'100.00
4451.02	Höhematte, Anteil Jahresgewinn		60'744.33		30'000.00		42'202.83
4451.40	Erträge aus Beteiligungen VV (DS 7301)		2'638.80		2'500.00		2'636.95
446	Finanzertrag von öffentlichen Unternehmungen		208'901.34		201'900.00		214'140.01
4462	Gde.verb.,selbstst.u.unselbst.Gemeindebetriebe		205'184.34		200'000.00		212'281.51
4462.01	Abgeltung IBI		205'184.34		200'000.00		212'281.51
4463	Öff.Unternehmen als AG o.a.priv.rechtl.Org.form		3'717.00		1'900.00		1'858.50
4463.40	Dividende AVAG (DS 7301)		3'717.00		1'900.00		1'858.50
447	Liegenschaftenertrag VV		280'411.35		256'600.00		231'006.25
4470	Pacht- und Mietzinse Liegenschaften VV		138'061.55		174'500.00		162'023.85

12.3 Erfolgsrechnung

nach Sachgruppen

		Rechnung 2025		Budget 2025		Rechnung 2024	
		Aufwand	Ertrag	Aufwand	Ertrag	Aufwand	Ertrag
4470.01	Pacht- und Mietzinsen Liegenschaften VV		137'061.55		87'100.00		102'885.50
4470.02	Miete EDV-Raum RZI		1'000.00		2'000.00		2'000.00
4470.03	Miete Geissgasse				85'400.00		57'138.35
4472	Vergüt.für Benützungen Liegenschaften VV		140'789.80		80'600.00		67'422.40
4472.01	Vergütung für Benützungen Liegenschaften VV		140'789.80		80'000.00		67'422.40
4472.02	Vergütung für Benützungen Sportanlagen Ost				600.00		
4479	Übrige Erträge Liegenschaften VV		1'560.00		1'500.00		1'560.00
4479.01	Rückerstattungen Nebenkosten		1'560.00		1'500.00		1'560.00
45	Entnahmen Fonds u.Spezialfinanzierungen		3'337.60				
450	Entnahmen aus Fonds u.Spez.fin.FK		3'337.60				
4502	Entnahmen aus Legaten und Stiftungen		3'337.60				
4502.01	Entnahme		3'337.60				
46	Transferertrag		3'573'314.38		3'844'800.00		3'615'493.13
460	Ertragsanteile		313'866.10		450'000.00		286'571.75
4600	Anteil an Bundeserträgen		313'866.10		450'000.00		286'571.75
4600.01	Ertragsanteile an direkter Bundessteuer		313'866.10		450'000.00		286'571.75
461	Entschädigungen von Gemeinwesen		3'292'396.02		3'379'300.00		3'184'582.43
4611	Entsch. von Kantonen u. Konkordaten		931'078.27		923'500.00		873'875.68
4611.01	Entschädigung von Kanton		13'140.00		11'000.00		12'720.00
4611.02	Entschädigung Registerführung Kirchensteuer		4'458.00		5'000.00		4'661.00
4611.03	Entschädigung Registerführung Quellensteuer		3'333.00		2'500.00		3'099.00
4611.04	Entschädigung Erfassungszentrum Steuern		54'710.00		55'000.00		56'265.00
4611.05	LAG, Rückerstattung		855'437.27		850'000.00		797'130.68
4612	Entsch.v.Gemeinden u.Gde.verbänden		2'361'317.75		2'455'800.00		2'310'706.75
4612.01	Interne Verrechnung SF		1'500.00		1'500.00		1'500.00
4612.02	Schulgelder von anderen Gemeinden (Infrastruktur-/Betrieb..		635'903.65		639'200.00		633'259.95
4612.03	Gemeindebeiträge Lehrerbesoldungen von anderen Gemei..		706'540.40		758'700.00		663'787.80
4612.04	Gemeindebeiträge Lehrerbesoldungen von anderen Gemei..		712'092.85		762'000.00		689'878.25

12.3 Erfolgsrechnung

nach Sachgruppen

		Rechnung 2025		Budget 2025		Rechnung 2024	
		Aufwand	Ertrag	Aufwand	Ertrag	Aufwand	Ertrag
4612.05	Provision Schwellentellebezug		9'652.80		10'000.00		9'501.65
4612.06	Interne Verrechnung Verwaltungsaufwand SF (2199/7301...		81'482.75		80'000.00		83'183.40
4612.07	Interne Verrechnung Liegenschaft/Infrastruktur SF (2199/7..		9'053.65		9'000.00		9'242.60
4612.08	Interne Verrechnung SF (7301.3612.08, 7301.3612.13 + 96..		10'299.50		20'000.00		19'724.35
4612.09	Interne Verrechnung Schulraum/Infrastruktur SF		44'400.00		44'400.00		44'400.00
4612.10	Beiträge Vertragsgemeinden		12'997.45		6'000.00		14'055.95
4612.11	Interne Verrechnung Gesamtaufwand SF Abfall/Nicht-Mon..		72'976.35		60'000.00		70'462.75
4612.12	Interne Verrechnung Gesamtertrag Nicht-Monopol Abfall/S..		64'418.35		65'000.00		71'710.05
462	Finanz- und Lastenausgleich		121'736.00		137'000.00		134'387.00
4621	Finanz- u.Lastenausgl. v.Kantonen u.Konkordaten		121'736.00		137'000.00		134'387.00
4621.60	Soziodemografischer Zuschuss		121'736.00		137'000.00		134'387.00
463	Beiträge von Gemeinwesen und Dritten		-154'683.74		-125'000.00		6'105.45
4632	Beiträge von Gemeinden u.Gde.verbänden		-159'568.54		-128'500.00		251.20
4632.01	Beiträge von Gemeinden und Gemeindeverbänden		-159'568.54		-128'500.00		251.20
4636	Beitr.v.priv.Organisationen o.Erwerbszw.		4'884.80		3'500.00		5'854.25
4636.01	Vergütung Altkleider Texaid		4'884.80		3'500.00		5'854.25
469	Übriger Transferertrag				3'500.00		3'846.50
4699	Rückverteilungen				3'500.00		3'846.50
4699.10	Rückverteilung CO2 Abgabe				3'500.00		3'846.50
47	Durchlaufende Beiträge				4'500.00		
470	Durchlaufende Beiträge				4'500.00		
4707	Durchl. Beiträge v. priv. Haushalten				4'500.00		
4707.01	Mehrwertabschöpfung Kantonsanteil				4'500.00		
48	Ausserordentlicher Ertrag		2'450'671.04		2'590'000.00		2'591'253.51
489	Entnahmen aus dem Eigenkapital		2'450'671.04		2'590'000.00		2'591'253.51
4893	Entnahmen aus Vorfinanzierungen des EK		1'526'671.04		1'666'000.00		1'529'030.40

12.3 Erfolgsrechnung

nach Sachgruppen

		Rechnung 2025		Budget 2025		Rechnung 2024	
		Aufwand	Ertrag	Aufwand	Ertrag	Aufwand	Ertrag
4893.01	Entnahme		1'453'912.69		1'532'000.00		1'338'044.25
4893.02	Entnahme / 9630		72'758.35		134'000.00		190'986.15
4896	Entnahmen aus Neubewertungsreserven		924'000.00		924'000.00		1'062'223.11
4896.03	Neubewertungsreserve, Auflösung		924'000.00		924'000.00		924'000.00
4896.04	Schwankungsreserve, Entnahme / 9630						138'223.11
49	Interne Verrechnungen		525'222.90		540'840.00		460'043.70
490	Material- und Warenbezüge		16'800.00		31'000.00		16'800.00
4900	Int. Verr. von Material- u. Warenbezügen		16'800.00		31'000.00		16'800.00
4900.01	Interne Verrechnung Material- und Warenbezüge (6150.39..		16'800.00		26'400.00		16'800.00
4900.02	Interne Verrechnung Material- und Warenbezüge (1110/34..				4'600.00		
491	Dienstleistungen		325'569.60		317'050.00		260'735.40
4910	Int.Verr.von Dienstleistungen		325'569.60		317'050.00		260'735.40
4910.01	Interne Verrechnung Dienstleistungen		27'712.00		37'750.00		19'435.50
4910.02	Interne Verrechnung Dienstleistungen (0290/6150/7791.39..		26'915.00		24'800.00		24'912.00
4910.03	Interne Verrechnung Dienstleistungen(6150.3910.01+0290/..		171'807.00		175'000.00		154'100.00
4910.04	Interne Verrechnung DL (1110/3421.3910.01+0290/2170/3..		99'135.60		79'500.00		62'287.90
492	Pacht, Mieten, Benützungskosten		119'403.30		129'340.00		119'058.30
4920	Int.Verr.von Pacht, Mieten,Benützungsk.		119'403.30		129'340.00		119'058.30
4920.01	Interne Verrechnung von Pacht, Mieten, Benützungskosten		108'809.30		118'000.00		108'844.30
4920.03	Interne Verrechnung Untermiete Ferienbetreuung		2'661.00		2'500.00		2'427.00
4920.04	Interne Verrechnung Miete/Infrastruktur (2180/5790.3920.02)		7'933.00		8'840.00		7'787.00
493	Betriebs- und Verwaltungskosten		63'450.00		63'450.00		63'450.00
4930	Int.Verr.von Betriebs- u.Verwaltungsk.		63'450.00		63'450.00		63'450.00
4930.01	Interne Verrechnung Betriebs- und Verwaltungskosten		3'450.00		3'450.00		3'450.00
4930.02	Interne Verrechnung Infrastruktur		60'000.00		60'000.00		60'000.00
9	Abschlusskonten	5'786'583.25	106'498.66	16'000.00	188'800.00	2'367'048.55	33'721.82
90	Abschluss Erfolgsrechnung	5'786'583.25	106'498.66	16'000.00	188'800.00	2'367'048.55	33'721.82

12.3 Erfolgsrechnung

nach Sachgruppen

		Rechnung 2025		Budget 2025		Rechnung 2024	
		Aufwand	Ertrag	Aufwand	Ertrag	Aufwand	Ertrag
900	Abschluss Allgemeiner Haushalt	5'695'050.14				2'292'655.85	
9000	Ertragsüberschuss	5'695'050.14				2'292'655.85	
9000.01	Ertragsüberschuss	5'695'050.14				2'292'655.85	
901	Abschluss SF und Fonds im EK	91'533.11	106'498.66	16'000.00	188'800.00	74'392.70	33'721.82
9010	Abschluss SF und Fonds im EK, Ertragsüberschuss	91'533.11		16'000.00		74'392.70	
9010.01	SF, Ertragsüberschuss					27'738.97	
9010.02	SF, Ertragsüberschuss / 9630	91'533.11		16'000.00		46'653.73	
9011	Abschluss SF und Fonds im EK, Aufwandüberschuss		106'498.66		188'800.00		33'721.82
9011.01	SF, Aufwandüberschuss		71'048.97		132'200.00		
9011.02	SF, Aufwandüberschuss / 9630		35'449.69		56'600.00		33'721.82

12.4 Investitionsrechnung

nach Funktionen

		Rechnung 2025		Budget 2025		Rechnung 2024	
		Ausgaben	Einnahmen	Ausgaben	Einnahmen	Ausgaben	Einnahmen
	INVESTITIONSRECHNUNG	5'006'640.20	5'006'640.20	10'081'000.00	10'081'000.00	6'656'252.73	6'656'252.73
0	Allgemeine Verwaltung	856'467.35		350'000.00		2'428'369.73	
	Nettoausgaben		856'467.35		350'000.00		2'428'369.73
02	Allgemeine Dienste	856'467.35		350'000.00		2'428'369.73	
	Nettoausgaben		856'467.35		350'000.00		2'428'369.73
022	Allgemeine Dienste	13'126.45				244'927.65	
	Nettoausgaben		13'126.45				244'927.65
0220	Allgemeine Dienste	13'126.45				244'927.65	
5200.02	IT-Strategie 2022	13'126.45				244'927.65	
029	Verwaltungsliegenschaften	843'340.90		350'000.00		2'183'442.08	
	Nettoausgaben		843'340.90		350'000.00		2'183'442.08
0290	Verwaltungsliegenschaften	843'340.90		350'000.00		2'183'442.08	
5040.05	Gemeindehaus, Sanierung	843'340.90		350'000.00		2'183'442.08	
1	Öffentliche Ordnung und Sicherheit, Verteidigung	19'329.75		400'000.00	655'000.00	131'611.81	
	Nettoausgaben		19'329.75				131'611.81
	Nettoeinnahmen			255'000.00			
11	Öffentliche Sicherheit	12'020.70				127'720.21	
	Nettoausgaben		12'020.70				127'720.21
112	Verkehrssicherheit	12'020.70				127'720.21	
	Nettoausgaben		12'020.70				127'720.21
1120	Verkehrssicherheit	12'020.70				127'720.21	
5060.02	Geschwindigkeits- und Rotlichtüberwachungsanlage	12'020.70				127'720.21	
16	Verteidigung	7'309.05		400'000.00	655'000.00	3'891.60	
	Nettoausgaben		7'309.05				3'891.60
	Nettoeinnahmen			255'000.00			
162	Zivile Verteidigung	7'309.05		400'000.00	655'000.00	3'891.60	

12.4 Investitionsrechnung

nach Funktionen

		Rechnung 2025		Budget 2025		Rechnung 2024	
		Ausgaben	Einnahmen	Ausgaben	Einnahmen	Ausgaben	Einnahmen
	Nettoausgaben		7'309.05				3'891.60
	Nettoeinnahmen			255'000.00			
1620	Zivilschutz	7'309.05		400'000.00	655'000.00	3'891.60	
5040.01	ZSA Mittengrabenstrasse, Instandstellung	7'309.05		400'000.00		3'891.60	
6140.01	ZSA Mittengrabenstrasse, Instandstellung, Beiträge				655'000.00		
2	Bildung	1'007'937.65		3'859'000.00		1'276'663.50	
	Nettoausgaben		1'007'937.65		3'859'000.00		1'276'663.50
21	Obligatorische Schule	1'007'937.65		3'859'000.00		1'276'663.50	
	Nettoausgaben		1'007'937.65		3'859'000.00		1'276'663.50
217	Schulliegenschaften	1'007'937.65		3'859'000.00		1'110'020.49	
	Nettoausgaben		1'007'937.65		3'859'000.00		1'110'020.49
2170	Schulliegenschaften	1'007'937.65		3'859'000.00		1'110'020.49	
5040.11	Sek., Erneuerung Beleuchtung und Schalldämmung	381'499.65		365'000.00		139'164.85	
5040.12	Sek. (Neubau Tagesschule/Sek. [Psychomotorik])					171'036.96	
5040.13	Schulanlage Ost, ZpA			200'000.00		15'930.38	
5040.14	Sek., Erneuerung Fachtrakt Hauswirtschaft	565'118.00				24'288.30	
5040.16	Turnhalle Guisan, Gesamterneuerung			150'000.00			
5610.01	Turnhalle Ost, Ersatzbau, Investitionsbeitrag	61'320.00		3'144'000.00		759'600.00	
218	Tagesbetreuung					166'643.01	
	Nettoausgaben						166'643.01
2180	Tagesbetreuung					166'643.01	
5040.02	Tagesschule Ost (Neubau Tagesschule/Sek. [Psychomotorik])					166'643.01	
3	Kultur, Sport und Freizeit, Kirche	535'190.00		2'096'000.00	80'000.00	128'851.00	55'000.00
	Nettoausgaben		535'190.00		2'016'000.00		73'851.00
34	Sport und Freizeit	535'190.00		2'096'000.00	80'000.00	128'851.00	55'000.00
	Nettoausgaben		535'190.00		2'016'000.00		73'851.00
341	Sport	535'190.00		1'935'000.00	80'000.00	128'851.00	55'000.00
	Nettoausgaben		535'190.00		1'855'000.00		73'851.00

12.4 Investitionsrechnung

nach Funktionen

		Rechnung 2025		Budget 2025		Rechnung 2024	
		Ausgaben	Einnahmen	Ausgaben	Einnahmen	Ausgaben	Einnahmen
3410	Sport	535'190.00		1'935'000.00	80'000.00	128'851.00	55'000.00
5640.03	Regionales Eissportzentrum Jungfrau AG, Investitionsbeitrag	450'980.00		451'000.00		128'851.00	
5640.04	Freiluft- und Hallenbad Bödeli AG, Investitionsbeitrag			1'484'000.00			
5640.05	Freiluft- und Hallenbad Bödeli AG, Sporthalle, Investitionsbeitrag	84'210.00					
6440.01	Eissportzentrum Bödeli, Amortisation Darlehen						55'000.00
6440.02	Bödelibad, Amortisation Darlehen				80'000.00		
342	Freizeit			161'000.00			
	Nettoausgaben				161'000.00		
3420	Freizeit			161'000.00			
5000.01	Widmung Parz. M-Gbbl. Nr. 518 (Roll- und Begegnungszone Bödeli)			161'000.00			
4	Gesundheit		20'000.00		20'000.00		10'000.00
	Nettoeinnahmen	20'000.00		20'000.00		10'000.00	
49	Gesundheitswesen		20'000.00		20'000.00		10'000.00
	Nettoeinnahmen	20'000.00		20'000.00		10'000.00	
490	Gesundheitswesen		20'000.00		20'000.00		10'000.00
	Nettoeinnahmen	20'000.00		20'000.00		10'000.00	
4900	Gesundheitswesen		20'000.00		20'000.00		10'000.00
6450.01	Jungfrau Praxis, Amortisation Darlehen		20'000.00		20'000.00		10'000.00
6	Verkehr und Nachrichtenübermittlung	894'164.85		1'058'000.00		1'549'677.65	
	Nettoausgaben		894'164.85		1'058'000.00		1'549'677.65
61	Strassenverkehr	773'743.10		1'058'000.00		1'544'677.65	
	Nettoausgaben		773'743.10		1'058'000.00		1'544'677.65
615	Gemeindestrassen	773'743.10		1'058'000.00		1'544'677.65	
	Nettoausgaben		773'743.10		1'058'000.00		1'544'677.65
6150	Gemeindestrassen	773'743.10		1'058'000.00		1'304'677.65	
5010.18	Klosterstrasse-Kreuzung Beau Rivage, Sanierung (AP2)	4'054.65				207'264.95	

12.4 Investitionsrechnung

nach Funktionen

		Rechnung 2025		Budget 2025		Rechnung 2024	
		Ausgaben	Einnahmen	Ausgaben	Einnahmen	Ausgaben	Einnahmen
5010.36	Rosenstrasse, Erneuerung	199'469.15		47'000.00		200'079.45	
5010.39	Lindenallee, Erneuerung	19'804.55		60'000.00		1'512.75	
5010.42	Alpenstrasse, Erneuerung	280'657.35		641'000.00		484'524.35	
5010.43	Rugenparkstrasse (Abschnitt Heimwehfluhknoten-Friedweg), Erneuerung	269'757.40		310'000.00		23'580.70	
5060.05	Werkhof, Holder C345, Ersatz					138'831.30	
5060.06	Werkhof, Strassenkehrmaschine, Ersatz					248'884.15	
6155	Parkplätze					240'000.00	
5010.01	Neugasse (Parz. 943), Dienstbarkeit (Parkplätze)					240'000.00	
62	Öffentlicher Verkehr	120'421.75				5'000.00	
	Nettoausgaben		120'421.75				5'000.00
621	Bahninfrastruktur	120'421.75				5'000.00	
	Nettoausgaben		120'421.75				5'000.00
6210	Bahninfrastruktur	120'421.75				5'000.00	
5540.01	Grimselbahn AG, Aktienkauf	5'000.00				5'000.00	
5640.03	BLS Netz AG, Bahnübergangssicherung Beau-Rivage und Du Lac, Investitionsbeitrag	115'421.75					
7	Umweltschutz und Raumordnung	723'944.80	949'605.80	613'000.00	950'000.00	157'473.24	918'605.80
	Nettoeinnahmen	225'661.00		337'000.00		761'132.56	
72	Abwasserentsorgung		918'605.80		919'000.00		918'605.80
	Nettoeinnahmen	918'605.80		919'000.00		918'605.80	
720	Abwasserentsorgung		918'605.80		919'000.00		918'605.80
	Nettoeinnahmen	918'605.80		919'000.00		918'605.80	
7200	Abwasserentsorgung allgemein		918'605.80		919'000.00		918'605.80
6420.01	Gemeindeverband Abwasser Region Interlaken, Amortisation Darlehen		918'605.80		919'000.00		918'605.80
73	Abfall	689'189.60	31'000.00	523'000.00	31'000.00		
	Nettoausgaben		658'189.60		492'000.00		
730	Abfall	689'189.60	31'000.00	523'000.00	31'000.00		

12.4 Investitionsrechnung

nach Funktionen

		Rechnung 2025		Budget 2025		Rechnung 2024	
		Ausgaben	Einnahmen	Ausgaben	Einnahmen	Ausgaben	Einnahmen
	Nettoausgaben		658'189.60		492'000.00		
7301	Abfall (Gemeindebetrieb)	689'189.60	31'000.00	523'000.00	31'000.00		
5060.01	Kehrichtfahrzeug, Ersatz	689'189.60		523'000.00			
6060.01	Übertragung von Mobilien in FV				31'000.00		
6060.02	Kehrichtfahrzeug, Rücknahme		31'000.00				
77	Übriger Umweltschutz					106'082.69	
	Nettoausgaben						106'082.69
779	Umweltschutz					106'082.69	
	Nettoausgaben						106'082.69
7791	Öffentliche Toilettenanlagen					106'082.69	
5040.04	WC-Anlage Strandbadstrasse, Instandstellung					106'082.69	
79	Raumordnung	34'755.20		90'000.00		51'390.55	
	Nettoausgaben		34'755.20		90'000.00		51'390.55
790	Raumordnung	34'755.20		90'000.00		51'390.55	
	Nettoausgaben		34'755.20		90'000.00		51'390.55
7900	Raumordnung allgemein	34'755.20		90'000.00		51'390.55	
5290.04	Revision Ortsplanung 2022	29'655.60		90'000.00		51'074.35	
5290.05	Sanierungskonzept Ufermauer Bödeliaare	5'099.60				316.20	
9	Finanzen und Steuern	969'605.80	4'037'034.40	1'705'000.00	8'376'000.00	983'605.80	5'672'646.93
	Nettoeinnahmen	3'067'428.60		6'671'000.00		4'689'041.13	
99	Nicht aufgeteilte Posten	969'605.80	4'037'034.40	1'705'000.00	8'376'000.00	983'605.80	5'672'646.93
	Nettoeinnahmen	3'067'428.60		6'671'000.00		4'689'041.13	
999	Abschluss	969'605.80	4'037'034.40	1'705'000.00	8'376'000.00	983'605.80	5'672'646.93
	Nettoeinnahmen	3'067'428.60		6'671'000.00		4'689'041.13	
9990	Abschluss	969'605.80	4'037'034.40	1'705'000.00	8'376'000.00	983'605.80	5'672'646.93
5900.01	Passivierte Einnahmen	969'605.80		1'705'000.00		983'605.80	
6900.01	Aktivierete Ausgaben		4'037'034.40		8'376'000.00		5'672'646.93

12.5 Investitionsrechnung

nach Sachgruppen

		Rechnung 2025		Budget 2025		Rechnung 2024	
		Ausgaben	Einnahmen	Ausgaben	Einnahmen	Ausgaben	Einnahmen
	Investitionsrechnung	5'006'640.20	5'006'640.20	10'081'000.00	10'081'000.00	6'656'252.73	6'656'252.73
5	Investitionsausgaben	5'006'640.20		10'081'000.00		6'656'252.73	
50	Sachanlagen	3'272'221.00		3'207'000.00		4'482'877.73	
5000	Grundstücke			161'000.00			
5000.00	Grundstücke			161'000.00			
5010	Strassen/Verkehrswege	773'743.10		1'058'000.00		1'114'743.25	
5010.60	Strassen/Verkehrswege (DS 6150)	678'535.95		1'058'000.00		874'743.25	
5010.61	Parkplätze in Strassen/Verkehrswege	95'207.15				240'000.00	
5040	Hochbauten	1'797'267.60		1'465'000.00		2'852'698.82	
5040.00	Hochbauten	1'797'267.60		1'465'000.00		2'852'698.82	
5060	Mobilien	701'210.30		523'000.00		515'435.66	
5060.00	Mobilien	12'020.70		523'000.00		127'720.21	
5060.40	Mobilien (DS 7301)	689'189.60					
5060.60	Mobilien (DS 6150)					387'715.45	
52	Immaterielle Anlagen	47'881.65		90'000.00		296'318.20	
5200	Informatik	13'126.45				244'927.65	
5200.00	Informatik	13'126.45				244'927.65	
5290	Übrige immaterielle Anlagen	34'755.20		90'000.00		51'390.55	
5290.00	Übrige immaterielle Anlagen	34'755.20		90'000.00		51'390.55	
55	Beteiligungen und Grundkapitalien	5'000.00				5'000.00	
5540	Beteiligungen an öffentl.Unternehmungen	5'000.00				5'000.00	
5540.00	Beteiligungen an öffentl. Unternehmungen	5'000.00				5'000.00	
56	Eigene Investitionsbeiträge	711'931.75		5'079'000.00		888'451.00	
5610	Inv.beiträge an Kantone und Konkordate	61'320.00		3'144'000.00		759'600.00	
5610.00	Inv.beiträge an Kantone und Konkordate	61'320.00		3'144'000.00		759'600.00	

12.5 Investitionsrechnung

nach Sachgruppen

		Rechnung 2025		Budget 2025		Rechnung 2024	
		Ausgaben	Einnahmen	Ausgaben	Einnahmen	Ausgaben	Einnahmen
5640	Inv.beiträge an öffentl.Unternehmungen	650'611.75		1'935'000.00		128'851.00	
5640.00	Inv.beiträge an öffentl. Unternehmungen	650'611.75		1'935'000.00		128'851.00	
59	Übertrag an Bilanz	969'605.80		1'705'000.00		983'605.80	
5900	Passivierte Einnahmen	969'605.80		1'705'000.00		983'605.80	
5900.00	Passivierte Einnahmen	969'605.80		1'705'000.00		983'605.80	
6	Investitionseinnahmen		5'006'640.20		10'081'000.00		6'656'252.73
60	Übertrag.Sachanlagen ins Finanzvermögen		31'000.00		31'000.00		
6060	Übertragung von Mobilien ins FV		31'000.00		31'000.00		
6060.01	Übertragung von Mobilien Abfall in FV				31'000.00		
6060.40	Rücknahme Mobilien (DS 7301)		31'000.00				
61	Rückerstattungen				655'000.00		
6140	Rückerst.Dritter für Inestitionen in Hochbauten				655'000.00		
6140.00	Rückerstattungen Dritter für Investitionen in Hochbauten				655'000.00		
64	Rückzahlung von Darlehen		938'605.80		1'019'000.00		983'605.80
6420	Rückzlg.v.Darlehen an Gde. u.Gde.verbände		918'605.80		919'000.00		918'605.80
6420.00	Rückzahlung von Darlehen an Gemeinden und Gemeindez..		918'605.80		919'000.00		918'605.80
6440	Rückz.von Darlehen an öff.Unternehmungen				80'000.00		55'000.00
6440.00	Rückzahlung von Darlehen an öffentliche Unternehmungen				80'000.00		55'000.00
6450	Rückz.v.Darlehen an priv.Unternehmungen		20'000.00		20'000.00		10'000.00
6450.00	Rückzahlung von Darlehen an private Unternehmungen		20'000.00		20'000.00		10'000.00
69	Übertrag an Bilanz		4'037'034.40		8'376'000.00		5'672'646.93
6900	Aktivierte Ausgaben		4'037'034.40		8'376'000.00		5'672'646.93
6900.00	Aktivierte Ausgaben		4'037'034.40		8'376'000.00		5'672'646.93

12.5 Investitionsrechnung

nach Sachgruppen

	Rechnung 2025		Budget 2025		Rechnung 2024	
	Ausgaben	Einnahmen	Ausgaben	Einnahmen	Ausgaben	Einnahmen
Nettoinvestitionen	3'067'428.60		6'671'000.00		4'689'041.13	
